

Entwurf



Schulnetzplanung des Landkreises Gotha für den Zeitraum 2021/2022 bis 2026/2027

Stand: 26.07.2021

Ablaufplan der Schulnetzplanung

18. November 2020	Einbringung in den Kreistag
48. Kalenderwoche 2020	Eröffnung der Beteiligung von Schulen und benachbarten Schulträgern
2. Kalenderwoche 2021	Ende der ersten Phase des Beteiligungsverfahrens
27. Januar 2021	Erste Beratung im Ausschuss für Bildung, Kultur und Sport und Festlegung der weiteren Schritte
17. März 2021	Zweite Beratung im Ausschuss für Bildung, Kultur und Sport
22. März 2021	Beratung im Kreisausschuss
24. März 2021	Beschlussfassung im Kreistag

INHALTSVERZEICHNIS

Gesamtübersicht	4
Schülerzahlen im Landkreis Gotha	5
Ziele und Grundlagen der Schulnetzplanung	6
Rechtsgrundlagen, Verordnungen, Gesetze	8
Schulnetzplanung und Landesentwicklungsplanung, Regionalplanung Mittelthüringen	9
Schulstandorte im Landkreis Gotha nach Verwaltungseinheiten	12
Schulnetzplanung und Jugendhilfeplanung	13
Statistik zur Schülerzahlentwicklung	15
Grundschulen	24
Statistik zur Entwicklung der Schulbelegung	33
Regelschulen / Gemeinschaftsschulen.....	51
Statistik zur Entwicklung der Schulbelegung	60
Gymnasien / Kooperative Gesamtschule	72
Statistik zur Entwicklung der Schulbelegung	79
Förderschulen	91
Statistik zur Entwicklung der Schulbelegung	99

Anlagen

Anlage 1: Beförderungs- oder Erstattungsanspruch
 Zuordnung der Schulstandorte nach § 4 Thür. Schulfinanzierungsgesetz

Anlage 2: Erkennbarer Bauaufwand auf der Basis von Grobkostenschätzungen

Anlage 3: Schulen in Landesträgerschaft und freier Trägerschaft

Anlage 4: Auszug Inklusionsbericht des Landkreises Gotha zur Barrierefreiheit

Gesamtübersicht

Der Landkreis Gotha unterhält als Schulträger gegenwärtig 38 Schulen.

16	Grundschulen
9	Regelschulen
2	Gemeinschaftsschulen
6	Gymnasien
1	Kooperative Gesamtschule
2	Förderzentren
2	Berufsbildende Schulen mit den verschiedensten Angeboten im Vollzeit- und dualen Bereich

Die Stadt Gotha unterhält als Schulträger gegenwärtig

7	Grundschulen
2	Regelschulen
1	Gemeinschaftsschule

Die Stadt Waltershausen unterhält als Schulträger gegenwärtig

3	Grundschulen
1	Regelschule

Schulen in freier Trägerschaft

2	Grundschulen
1	Regelschule
2	Berufsbildende Schule

Schulen in Trägerschaft des Freistaates Thüringen

1	Gymnasium
1	Berufsbildende Schule

Schülerzahlen im Landkreis Gotha

Schuljahr 2020/2021

	gesamt	Schüler in Schulen des Schulträgers Landkreis Gotha
1. Grundschüler/TGS	4845	2720
2. <u>Jahrgänge 5-10</u>		
an Regelschulen/TGS	3923	2685
an Gymnasien/KGS	3068	2811
3. <u>Jahrgänge 11-12</u>		
an Gymnasien	859	762
4. Schüler an Förderzentren	219	219
5. Berufsbildende Schulen	3362	2610
Summe	16.276	11.807

Ziele der Schulnetzplanung

Mit dem Schulnetzplan liegt ein mittelfristig umsetzbares Konzept zur Sicherung zukunftsfähiger Schulstandorte vor.

Oberste Prämissen sind vergleichbare Schulangebote und Chancengleichheit für Beruf und Studium für alle Schüler im Landkreis Gotha.

„Die Schulnetzplanung soll ein möglichst vollständiges und wohnortnahes Bildungsangebot sichern, die Grundlage für einen langfristig zweckentsprechenden Schulbau schaffen und Planungsrahmen für ein ausgeglichenes Bildungsangebot in Thüringen berücksichtigen.“ (Thüringer Schulgesetz)

Die Schulnetzplanung hat eine Differenzierung des Unterrichts entsprechend der Schulart zu ermöglichen und im Rahmen der Bedarfs- und Finanzplanung der Schulträger und des Freistaates Thüringen zu liegen.

Der Schulträger hat den erforderlichen Schulraumbedarf in einer pädagogisch sachgerechten und ökonomisch vertretbaren Betriebsgröße zur Verfügung zu stellen.

Grundlagen

Unter Berücksichtigung der langfristigen Schulnetzplanung wird der Planungszeitraum für den vorliegenden Schulnetzplan auf 6 Jahre (2021 bis 2026) festgelegt.

Die Schulstandortentscheidungen beziehen sich im Grundschulbereich hauptsächlich auf die Ausnutzung vorhandener, wohnortnaher Schulstandorte und im Regel- bzw. Gymnasialbereich auf den im Zusammenhang stehenden Anforderungen an innere Gestaltung und Kapazität vorhandener Schulgebäude. Eine Optimierung der Betriebskosten wird angestrebt.

Wohnortbeziehungen von Grund- und Regelschulstandorten sind im Zusammenhang zu sehen.

Die Ziele der Raumordnung und der Landesplanung sind zu beachten.

Die vorgesehene Schulstruktur wird im Wesentlichen durch die Entwicklung der Geburtenzahlen bestimmt.

Die Einschulungsjahrgänge der jeweiligen Grundschulen wurden mit Stichtag vom 1. August 2019 auf der Basis der von den Meldeämtern erfassten Daten berechnet.

Die Prognose zum Schulwahlverfahren beruht auf den Erfahrungen der letzten Schuljahre. So ist davon auszugehen, dass ca. 45 % aller Schüler/-innen der Jahrgangsstufe 4 der Grundschule das Gymnasium bzw. den gymnasialen Teil der Kooperativen Gesamtschule und 55 % eine Regelschule/Gemeinschaftsschule besuchen werden.

Für die Grundschulen des Landkreises Gotha wird ein gemeinsamer Schulbezirk festgelegt, der den gesamten Landkreis Gotha umfasst, ausgenommen die Stadt Gotha und Waltershausen.

Für die Regelschulen des Landkreises Gotha wird ein gemeinsamer Schulbezirk festgelegt, der den gesamten Landkreis Gotha einschließlich der Stadt Gotha und Stadt Waltershausen umfasst.

Durch den Wegfall kleinteiliger Schulbezirke im Grund- und Regelschulbereich sind Festlegungen nach § 4 Abs. 4, 5, 6 und 7 ThürSchulFG zum Beförderungs- oder Erstattungsanspruch auf dem Schulweg notwendig.

Der Beförderungs- oder Erstattungsanspruch bezieht sich stets auf die nächstgelegene aufnahmefähige staatliche Schule. Frühere Zuordnungen von Schulbezirken wurden berücksichtigt. (Siehe Anlage 1)

Die Belastung der Schüler durch den Schulweg soll unter Beachtung der territorialen Gegebenheiten und verkehrstechnischen Anbindungen so gering wie möglich gehalten werden.

Die in der nachfolgenden Tabelle genannten Zeiten für den Schulweg sollen nicht überschritten werden. (§ 41d ThürSchulG)

Schulart	Maximale Zeit für den Schulweg in Minuten
Grundschule/TGS	2 x 35
Regelschule/TGS	2 x 45
Gymnasium/TGS	2 x 60
Regionale Förderzentren	2 x 60

Feststellung:

An allen Schulstandorten im Landkreis Gotha werden die Vorgaben des § 41d ThürSchulG zur maximalen Zeit für den Schulweg zur jeweils nächstgelegenen Schule eingehalten.

Bei der Prognose zukünftiger Klassenanzahlen ist die Verwaltung im vorliegenden Entwurf von folgenden Parametern ausgegangen:

Schülermindestzahl pro Klasse: 15 GS
20 RS/TGS/KGS/Gym
Schülerhöchstzahl pro Klasse: 28

Aus der Anzahl der Klassen je Jahrgangsstufe ergibt sich die Zügigkeit der Schule.

Für die Standortaussagen werden folgende Kategorien eingeführt:

- **Bestand**
(Es werden keine schulorganisatorischen Maßnahmen im Schulentwicklungsplan als notwendig erachtet.)
- **Bestand gefährdet**
(Die Standortentscheidung ist zunächst als befristet anzusehen, notwendige Maßnahmen zur Schulentwicklungsplanung werden ausgesetzt. Die Beteiligten werden aufgefordert Lösungsvorschläge zu entwickeln.)
- **Auflösung**
(Die Schule als Dienststelle wird aufgehoben.)

Bei Wegfall der Einzugsbereiche muss zur Steuerung der Schülerströme das Instrument der maximalen Aufnahmekapazitäten pro Schule eingeführt werden.

Damit soll der Schulleitung Handlungssicherheit bei der Gründung von Schulverhältnissen gegeben werden und dem Landkreis Gotha als Schulträger eine kontinuierliche abgestimmte Schulstandortentwicklung und Investitionsplanung ermöglichen.

(Siehe Aufnahmekapazitäten jeweils im Abschnitt Grundschulen, Regelschulen, Gymnasien)
Bei Anmeldezahlen pro Schüler über der vorgegebenen Kapazität werden die Auswahlkriterien nach § 15a ThürSchulG herangezogen.

Für die Kooperative Gesamtschule „Herzog Ernst“ Gotha wird zusätzlich ein Proporz (§ 15a Abs. 4 ThürSchulG) eingeführt, der sich am Verhältnis 60 % Schüler Landkreis Gotha und 40 % Schüler Stadt Gotha orientiert.

Für die Gemeinschaftsschule Tonna wird zusätzlich eine Quote (§ 15a Abs. 4 ThürSchulG) von 15 % Gastschülern in der Jahrgangsstufe 5 eingeführt.

Rechtsgrundlagen, Verordnungen, Gesetze

Gesetze:

- Thüringer Schulgesetz (ThürSchulG) in der Fassung der Bekanntmachung vom 30. April 2003; Gesamtausgabe in der Gültigkeit vom 1. August 2020 bis 31. Juli 2021

Die Änderungen des Thüringer Schulgesetzes treten gestaffelt in Kraft (2019, 2020 und 2021):

- I. 24. Juli 2019 bis 31. Juli 2020
geändert wurden § 12 Abs. 6 ThürSchulG (Erprobungsmodelle für Schulkooperationen)
 - II. 1. August 2020 bis 31. Juli 2021
umfangreiche Änderungen insbesondere Integration des Thüringer Förderschulgesetzes und Verbesserung der Mitbestimmungsrechte in Schulen
 - III. ab 1. August 2021
Änderungen im Hinblick auf die Schulnetzplanung, wie Mindestschülerzahl und Schulkooperation.
- Thüringer Gesetz über die Finanzierung der staatlichen Schulen (ThürSchFG) in der Fassung der Bekanntmachung vom 30. April 2003 zuletzt geändert durch Gesetz vom 11. Juni 2020
 - Thüringer Gesetz über die Schulaufsicht (ThürSchAG) vom 29. Juli 1993, zuletzt geändert durch Artikel 4 des Gesetzes vom 18. Dezember 2018
 - Thüringer Gesetz über Schulen in freier Trägerschaft (ThürSchfTG) vom 20. Dezember 2010, zuletzt geändert durch Gesetz vom 11. Juni 2020

Verordnung:

Thüringer Schulordnung für die Grundschule, die Regelschule, die Gemeinschaftsschule (ThürSchulO) vom 20. Januar 1994, zuletzt geändert durch Artikel 2 der Verordnung vom 18. September 2020

Schulnetzplanung und Landesentwicklungsplanung, Regionalplanung Mittelthüringen

Nach § 41 Abs. 3 ThürSchulG sind die Ziele der Raumordnung und der Landesplanung bei der Schulnetzplanung zu beachten.

Planungsziel G 3-57 Regionalplan Mittelthüringen zu Bildungs- und Wissenschaftseinrichtungen

„Veränderungen im Schulnetz (Zusammenlegung, Schließung, Neubau) sollen zugunsten der Zentralen Orte vorgenommen werden. Die Einzugsbereiche der Grund- und Regelschulen sollen an bzw. in die Grundversorgungsbereiche an- und eingepasst werden. Im ländlichen Raum soll ein Angebot an kleinen Schulen einschließlich der Hortbetreuung erhalten werden.“

Für die Planungsregion Mittelthüringen legt der Landesentwicklungsplan

- die Stadt Gotha als Mittelzentrum mit Teilfunktion eines Oberzentrums
- die Städte und Gemeinden Friedrichroda, Nesse-Apfelstädt, Ohrdruf, Tambach-Dietharz, Bad Tabarz als Grundzentren

fest.

Im Landkreis Gotha werden

in der Stadt Gotha als Mittelzentrum mit Teilfunktion eines Oberzentrums

3 Gymnasien
1 Gesamtschule
2 Berufsschulen
2 Förderzentren in Trägerschaft des Landkreises Gotha

sowie

7 Grundschulen
2 Regelschulen
1 Gemeinschaftsschule in Trägerschaft der Stadt Gotha

sowie

1 Grundschule
1 Regelschule
2 Berufsschulen in freier Trägerschaft

sowie

1 Berufsschule in Trägerschaft des Freistaates

in Friedrichroda als Grundzentrum

1 Grundschule
1 Regelschule
1 Gymnasium in Trägerschaft des Landkreises Gotha

in Bad Tabarz als Grundzentrum

1 Gemeinschaftsschule in Trägerschaft des Landkreises Gotha

in Nesse-Apfelstädt als Grundzentrum

1 Grundschule
1 Regelschule
1 Gymnasium in Trägerschaft des Landkreises Gotha

in Ohrdruf als Grundzentrum

2 Grundschulen
2 Regelschulen
1 Gymnasium in Trägerschaft des Landkreises Gotha

in Tambach-Dietharz

1 Grundschule
1 Regelschule in Trägerschaft des Landkreises Gotha

in Waltershausen

3 Grundschulen
1 Regelschule in Trägerschaft der Stadt Waltershausen

sowie

1 Gymnasium in Trägerschaft des Freistaates

vorgehalten.

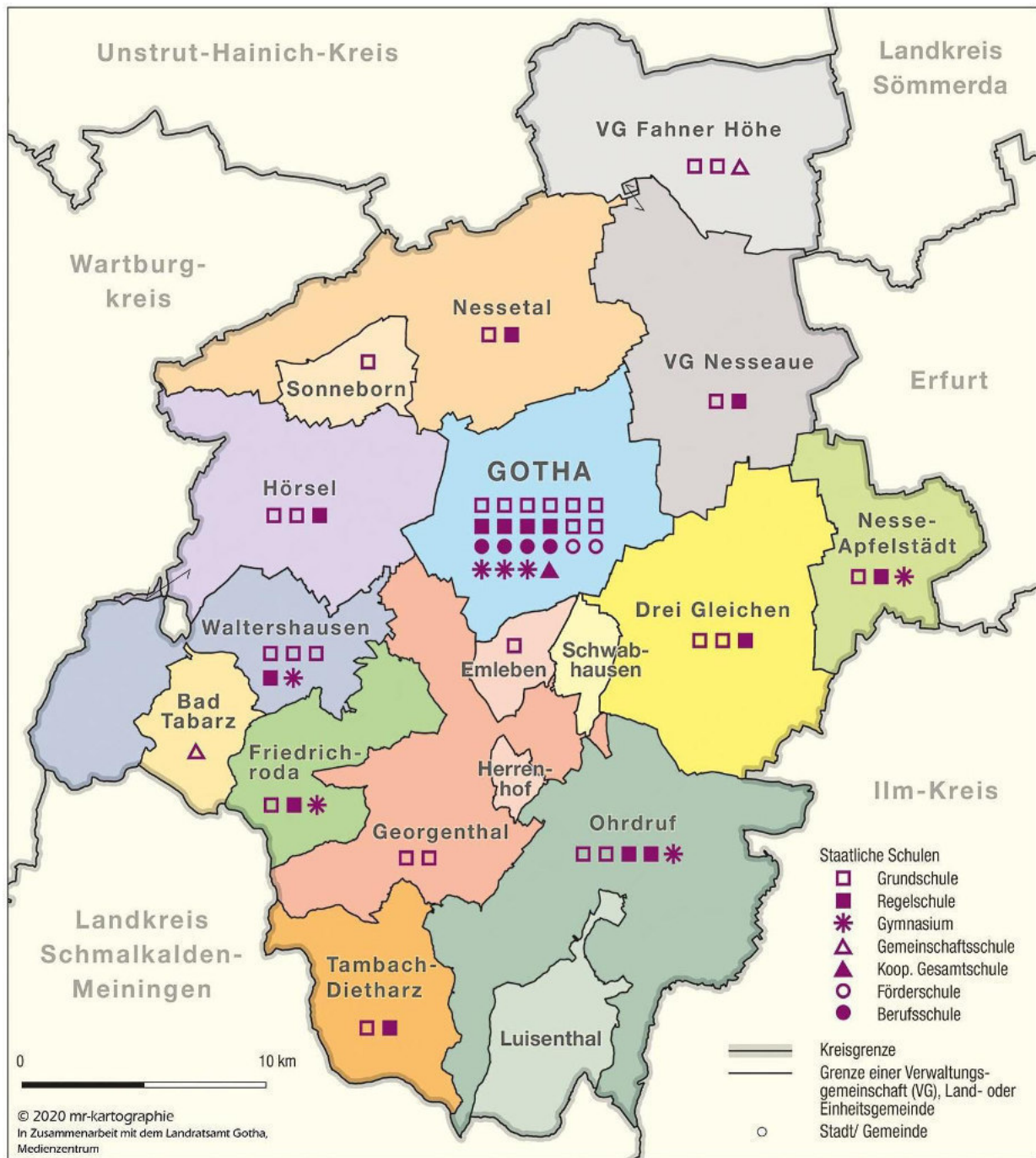
Außer den allgemeinbildenden Schulen in den Grund- und Mittelzentren mit Teilfunktion eines Oberzentrums hält der Landkreis als Schulträger weitere Bildungseinrichtungen vor, die:

- Staatliche Grundschule „Geschwister Scholl“ Dachwig
- Staatliche Grundschule „Immortal“ Friemar
- Staatliche Grundschule „Dr. Louis Meyer“ Georgenthal
- Staatliche Grundschule Goldbach
- Staatliche Grundschule Großfahner
- Staatliche Grundschule „Hörselschule“ Hörselgau
- Staatliche Grundschule „Hörseltal“ Mechterstädt
- Staatliche Grundschule „Christian Ludwig Brehm“ Schönau v.d.W.
- Staatliche Grundschule Sonneborn
- Staatliche Grundschule Wandersleben
- Staatliche Grundschule „Burgenland“ Wechmar
- Staatliche Grundschule „Adolf Trützscher“ Wölfis

- Staatliche Regelschule „Helene Lange“ Friedrichroda
- Staatliche Regelschule „Bertha von Suttner“ Mechterstädt
- Staatliche Regelschule „An der Nesse“ Molschleben
- Staatliche Regelschule „Nesseltschule“ Warza
- Staatliche Regelschule „Burgenland“ Wechmar
- Staatliche Gemeinschaftsschule Tonna

Der Landkreis Gotha erfüllt durch die Vorhaltung vorgenannter Bildungseinrichtungen in den einzelnen Zentren die Festlegungen des Landesentwicklungsplanes und der Regionalplanung Mittelthüringen.

Schulstandorte im Landkreis Gotha nach Verwaltungseinheiten



Schulnetzplanung und Jugendhilfeplanung

Nach § 41 Abs. 3 ThürSchulG soll darauf hingewirkt werden, die Schulnetz- und die Jugendhilfeplanung aufeinander abzustimmen.

Die schulbezogene Jugendsozialarbeit an Thüringer Schulen wird als eine besondere Form der Jugendsozialarbeit nach § 13 Abs. 1 Sozialgesetzbuch Achtes Buch – Kinder- und Jugendhilfe gefördert. In der Schulsozialarbeit wird die Kooperation zwischen Jugendhilfe und Schule nach § 81 SGB VIII, § 14 Abs. 4, 19 und 19a Thüringer Kinder- und Jugendhilfe-Ausführungsgesetz sowie §§ 2 Abs. 1, 11 und 55a Abs. 1 Thüringer Schulgesetz verwirklicht.

Schulbezogene Jugendarbeit

Schulbezogene Jugendsozialarbeit wird von den Trägern der freien und der öffentlichen Jugendhilfe durchgeführt, die dafür sozialpädagogisch qualifizierte Fachkräfte anstellen. Schulbezogene Jugendsozialarbeit ist einerseits als Teil der Jugendhilfeplanung des örtlichen Trägers der öffentlichen Jugendhilfe (Landkreise und kreisfreie Städte in Thüringen) und andererseits als Teil des Schulentwicklungsprogramms der jeweiligen Schule verortet.

Seit dem Jahr 2006 wird im Landkreis Gotha die schulbezogene Jugendarbeit gefördert. Hierbei sollen freiwillige außerunterrichtliche Betreuungs- und Förderangebote im Sozialraum Schule gefestigt und ausgebaut werden. Den Schülern sollen bedarfs- und interessen-gerechte Angebote zur sinnvollen Freizeitgestaltung zur Verfügung gestellt werden, welche auch deren soziales Engagement und ihre gesellschaftliche Mitverantwortung anregen und sie zur Selbstbestimmung befähigen. Schuljugendarbeit unterstützt den Bildungs- und Erziehungsauftrag, den Schule in Verbindung mit den Eltern zu erfüllen hat und einen Beitrag zur Vorbereitung der Schüler auf ein Leben nach der Schule leistet.

Die Finanzierungsmittel werden vom Land Thüringen im Rahmen der „Richtlinie Örtliche Jugendförderung“ zur Verfügung gestellt. Die Förderhöhe richtet sich auf Antrag der Schulen nach den jeweiligen Schülerzahlen. Gefördert werden können Projekte an Regelschulen, Gymnasien, Gesamtschulen und Gemeinschaftsschulen in Kooperation mit Trägern der freien Jugendhilfe oder Schulfördervereinen auf der Grundlage einer Konzeption zur schulbezogenen Jugendarbeit an der Schule. Förderfähig sind grundsätzlich Sach- und Personalausgaben in Form von Honorarausgaben.

Die Finanzierung erfolgt als Anteilsfinanzierung. Die zuwendungsfähigen Gesamtausgaben werden bis zu 90 % gefördert, wobei die maximale Fördersumme 12 € pro Gymnasiast und 15 € pro Regelschüler beträgt. Es ist der Einsatz von mindestens 10 % Eigenmitteln bzw. Eigenleistung erforderlich.

Die Vergabe der Mittel wird von einer Entscheidungskommission unter Teilnahme des Jugendamtes, der Schulträger, des Staatlichen Schulamtes Westthüringen und einiger Vertreter von freien Trägern der Jugendhilfe vorgenommen.

Schulsozialarbeit

Seit dem Jahr 2013 wird die Schulsozialarbeit an den Schulen im Landkreis Gotha verwirklicht. Im Jahr 2020 sind die Finanzierungsmittel seitens der Landesregierung erhöht worden. Aktuell stehen dem Landkreis Gotha für dieses Aufgabenfeld nunmehr 1.405.900 € jährlich zur Verfügung. Diese Förderhöhe wurde mit Datum vom 30. Juni 2020 im Sechsten Gesetz zur Änderung des Thüringer Kinder- und Jugendhilfe-Ausführungsgesetzes zur nachhaltigen Stärkung der Schulsozialarbeit gutgeschrieben.

Im Landkreis Gotha werden so aktuell Schulsozialarbeiterinnen mit einem Stellenanteil von 22,95 VbE finanziert. Da es sich hierbei um Teilzeitstellen handelt, entspricht das einer Zahl von 30 Personen. Mit den Fördermitteln werden Personal- und Sachkosten bezuschusst. Vom Schulträger sind der Arbeitsraum und dessen Ausstattung sowie alle damit verbundenen Kosten für Heizung, Wasser, Strom etc. unentgeltlich zur Verfügung zu stellen.

Im Rahmen eines Interessenbekundungsverfahrens unter allen Schulen im Landkreis Gotha wurde eine Bedarfsermittlung durchgeführt. Auf Basis der hier gewonnenen Daten legte der Jugendhilfeausschuss in seinem Beschluss Nr. 01/2020 vom 20. Februar 2020 die Verteilung der Schulsozialarbeiterstellen auf die Schulen sowie die freien Träger, welche als Anstellungs- und Maßnahmeträger fungieren, fest (Übersicht siehe Anlage).

Übersicht der Schulen des Landkreis Gotha, an denen Schulsozialarbeit stattfindet:

Grundschulen:

GS Friedrichroda
GS Goldbach
GS Schönau v.d.W.
GS Ohrdruf
GS Wölfis

Regelschulen:

RS Crawinkel
RS Friedrichroda
RS Mechterstädt
RS Neudietendorf
RS Ohrdruf
RS Tambach-Dietharz
RS Warza

Gemeinschaftsschulen:

Gemeinschaftsschule Bad Tabarz

Gymnasien:

- keine -

Gesamtschulen:

KGS „Herzog Ernst“ Gotha

Förderzentren:

Förderzentrum „Lucas Cranach“ Gotha

Berufsschulen:

Berufsschulzentrum „Gotha-West“ Gotha
Berufsschulzentrum „Hugo Mairich“ Gotha

Statistik

Entwicklung der Geburtenzahlen Landkreis Gotha

OKT.20

Verwaltungseinheit	GJ	GJ	GJ	GJ	GJ	GJ	GJ	GJ	GJ	GJ	GJ	GJ	GJ	GJ	GJ	GJ
	06/07 SJ 13/14	07/08 SJ 14/15	08/09 SJ 15/16	09/10 SJ 16/17	10/11 SJ 17/18	11/12 SJ 18/19	12/13 SJ 19/20	13/14 SJ 20/21	14/15 SJ 21/22	15/16 SJ 22/23	16/17 SJ 23/24	17/18 SJ 24/25	18/19 SJ 25/26	19/20 SJ 26/27		
Erf. Gem. Stadt Ohrdruf	53	67	95	97	93	100	98	94	101	93	103	107	90	73		
Erf. Gem. Drei Gleichen *	69	79	80	86	79	77	88	82	95	77	87	82	73	70		
Gem. Nesse-Apfelstädt	49	43	58	50	30	60	61	52	52	58	64	50	51	35		
Gem. Leinatal *	27	27	27	28	29	28	21	0	0	0	0	0	0	0		
Gemeinde Bad Tabarz	24	25	30	19	31	36	34	26	35	26	33	26	23	29		
Stadt Friedrichroda	62	59	59	44	70	58	60	66	56	59	59	38	52	46		
Stadt Gotha	363	388	378	390	426	404	408	408	394	444	419	420	416	366		
Stadt Waltershausen	105	84	69	115	98	91	105	103	100	108	105	81	82	87		
Gem. Georgenthal *	48	45	46	43	33	44	30	98	55	75	61	72	60	66		
Stadt Tambach-Dietharz	20	19	26	41	28	30	36	31	43	35	36	46	29	26		
VG Fahner Höhe	67	51	62	58	60	66	62	72	79	68	75	54	68	56		
Gemeinde Hösels	41	57	36	47	38	40	49	46	49	34	34	34	42	30		
Gemeinde Nesselal	73	89	80	86	79	81	87	104	82	90	86	78	91	59		
VG Nesseaue	48	45	45	43	54	44	40	48	64	60	56	37	48	43		
1049	1078	1091	1147	1148	1159	1179	1230	1205	1227	1218	1125	1125	1125	986		
Verhältnis zum Vorjahr	+2,75%	+1,2%	+5,1%	+0,8%	+0,1%	+1,7%	+4%	-2%	+2%	-1%	-8%	+0	-12%			

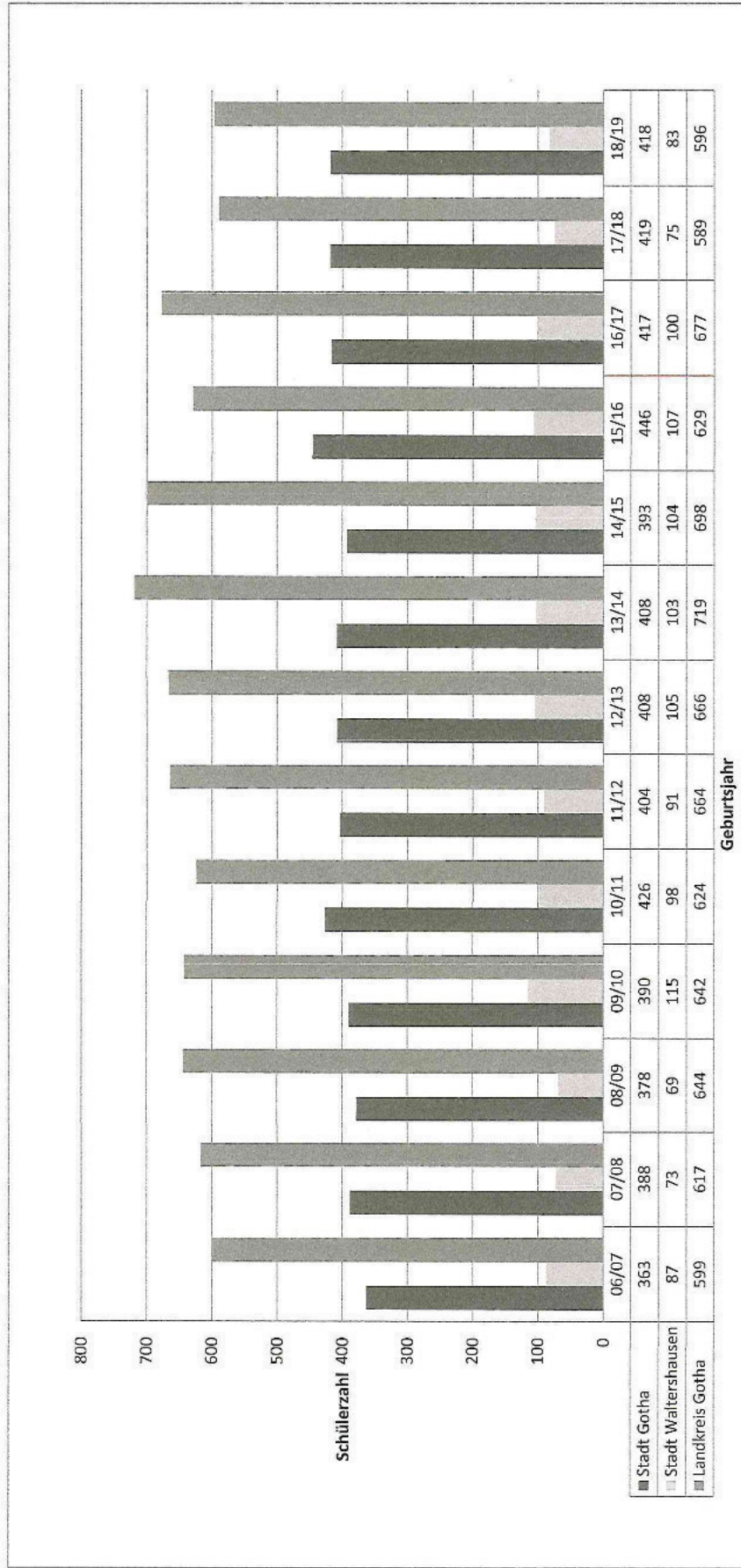
GJ = Geburtsjahr

SJ = Schuljahr

* Änderungen durch Gemeindegebietsreform

Quelle: SVA/Meldebehörden mit Stand v. 01.09.2020

Entwicklung der Geburten im Landkreis Gotha



Quelle: Amt für Bildung, Schulen, Sport und Kultur 2020

Thüringer Ministerium für Bildung, Jugend und Sport / Statistikstelle

erstellt am 12.06.2020 08:04 / Thema: Prognosen / Schüler / Dokument (13Y)

Schülerprognose nach Prognosejahr sowie Schulart

Prognose Basisjahr: 19/20

Geografie: Thüringen

Schultyp: 

Prognose Schüler										
Schulart										
Schuljahr	Σ	Grundschule	Regelschule	Gemeinschaftsschule	Gymnasium	Gesamtschule / Sonstige Schule	Förderschule	Berufsbildende Schule		
20/21	247.505	68.784	45.075	22.413	49.118	5.849	6.685	49.580		
21/22	250.172	69.538	45.679	22.745	49.791	5.985	6.772	49.663		
22/23	252.806	70.191	46.409	23.047	50.417	6.118	6.853	49.770		
23/24	255.193	70.529	47.063	23.298	51.081	6.235	6.917	50.071		
24/25	256.834	70.136	47.516	23.453	51.849	6.338	6.967	50.575		
25/26	257.563	69.081	47.963	23.524	52.492	6.417	6.997	51.089		
26/27	257.387	67.578	48.341	23.523	52.894	6.471	6.995	51.585		
27/28	256.517	65.818	48.549	23.472	53.204	6.511	6.974	51.988		
28/29	255.118	64.187	48.499	23.362	53.294	6.536	6.931	52.309		
29/30	253.219	62.784	48.120	23.165	53.128	6.534	6.866	52.621		
30/31	250.963	61.555	47.474	22.889	52.779	6.513	6.785	52.969		
31/32	248.367	60.467	46.610	22.563	52.250	6.473	6.687	53.318		
32/33	245.409	59.495	45.581	22.212	51.541	6.419	6.573	53.588		
33/34	242.191	58.642	44.498	21.845	50.697	6.347	6.455	53.706		
34/35	238.877	57.918	43.497	21.506	49.766	6.271	6.341	53.578		
35/36	235.590	57.311	42.633	21.210	48.812	6.196	6.232	53.197		

Prognosen Schüler, Absolventen, Einschulungen ABS+BBS ST+FT, Schuljahr: 19/20, Basis: 2.regionalisierte Bevölkerungsvorausberechnung (TLS)

Weitere Daten auch im Internet unter: www.schulstatistik-thueringen.de

Thüringer Ministerium für Bildung, Jugend und Sport / Statistikstelle

erstellt am 12.06.2020 08:09 / Thema: Prognosen / Schüler / Dokument (13Y)

Schülerprognose nach Prognosejahr sowie Schulart

Prognose Basisjahr: 19/20

Geografie: Gotha

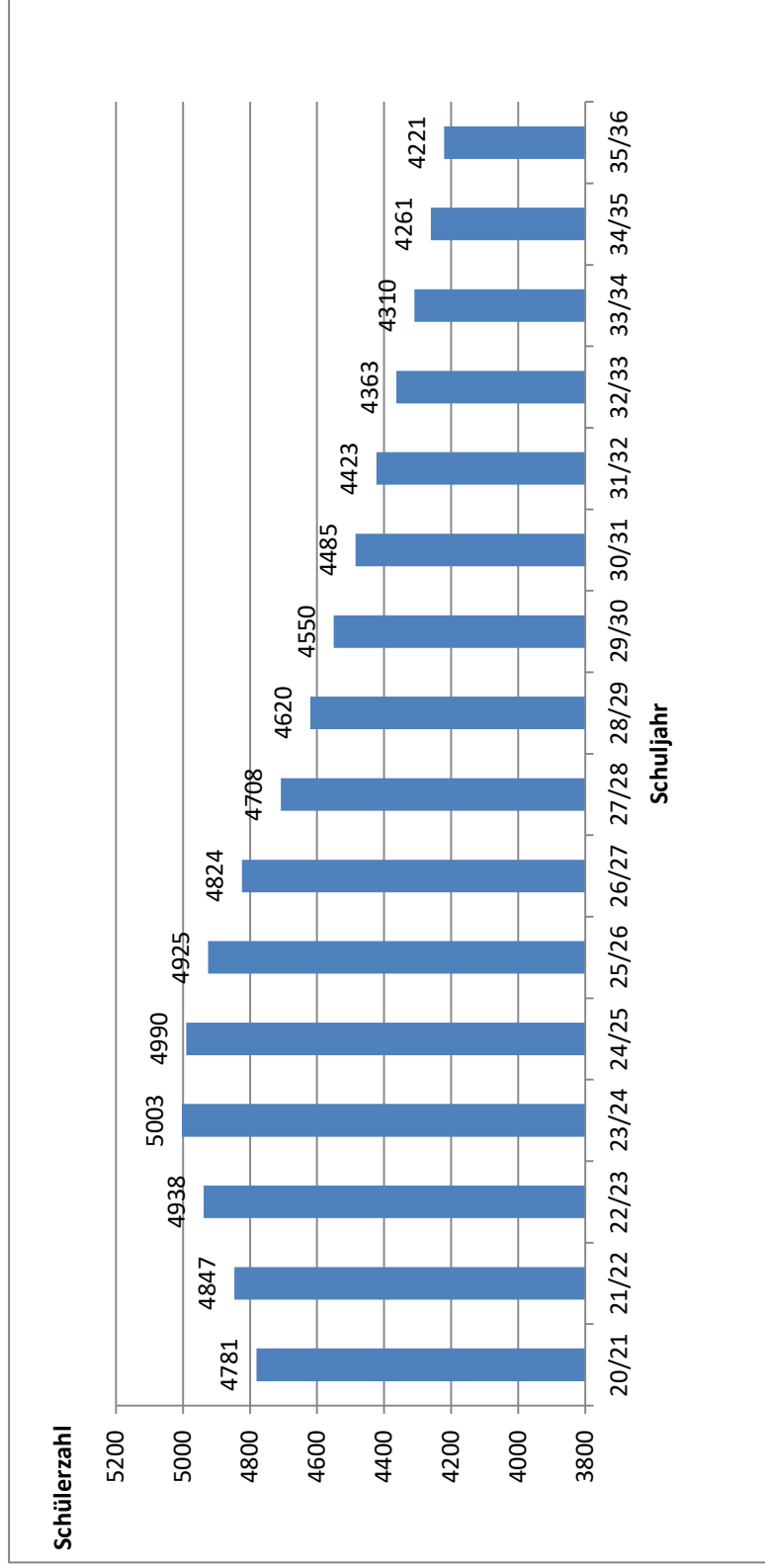
Schultyp: 

Schuljahr	Prognose Schüler									
	Σ	Grundschule	Regelschule	Gemeinschaftsschule	Gymnasium	Gesamtschule / Sonstige Schule	Förderschule	Berufsbildende Schule		
20/21	16.317	4.781	2.849	848	3.257	866	230	3.487		
21/22	16.463	4.847	2.891	860	3.292	876	233	3.464		
22/23	16.637	4.938	2.936	874	3.326	886	236	3.442		
23/24	16.807	5.003	2.979	886	3.368	899	239	3.434		
24/25	16.912	4.990	3.012	894	3.421	912	242	3.441		
25/26	16.966	4.925	3.047	901	3.469	923	244	3.457		
26/27	16.981	4.824	3.080	907	3.506	933	246	3.485		
27/28	16.959	4.708	3.112	911	3.539	942	247	3.500		
28/29	16.904	4.620	3.124	911	3.545	945	247	3.513		
29/30	16.824	4.550	3.113	905	3.539	944	246	3.528		
30/31	16.717	4.485	3.086	896	3.524	939	244	3.543		
31/32	16.589	4.423	3.043	884	3.500	930	242	3.567		
32/33	16.431	4.363	2.987	868	3.462	918	239	3.594		
33/34	16.256	4.310	2.930	852	3.414	903	235	3.612		
34/35	16.066	4.261	2.882	839	3.355	887	231	3.610		
35/36	15.874	4.221	2.841	828	3.298	873	228	3.586		

Prognosen Schüler, Absolventen, Einschulungen ABS+BBS ST+FT, Schuljahr: 19/20, Basis: 2.regionalisierte Bevölkerungsvorausberechnung (TLS)

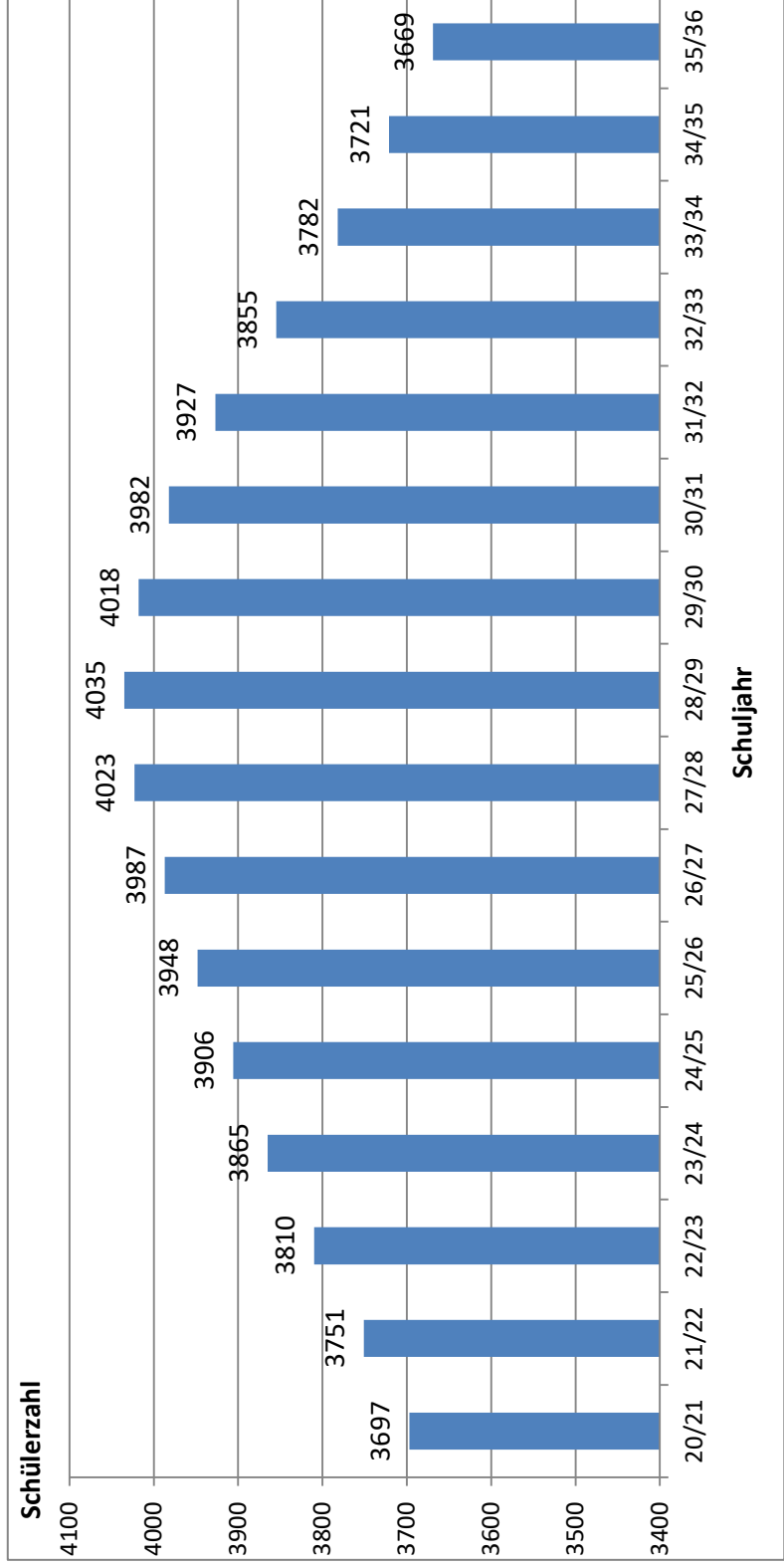
Weitere Daten auch im Internet unter: www.schulstatistik-thueringen.de

Schülerprognose Grundschulen im Landkreis Gotha



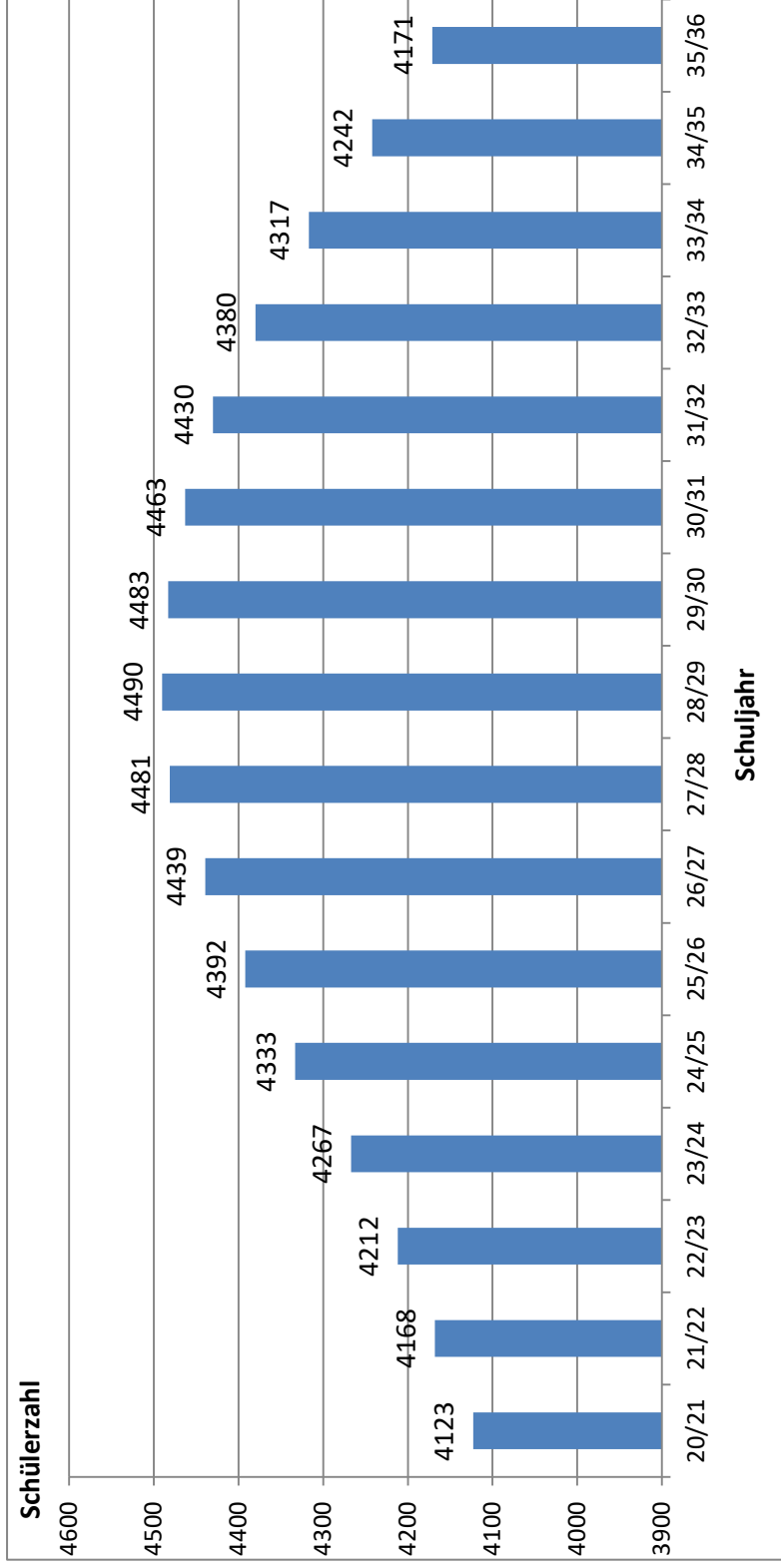
Quelle: Thür.Ministerium für Bildung, Jugend und Sport/ Statistikstelle

Schülerprognose Regelschulen/ TGS im Landkreis Gotha



Quelle: Thür. Ministerium für Bildung, Jugend und Sport/ Statistikstelle

Schülerprognose Gymnasien/KGs im Landkreis Gotha



Quelle: Thür. Ministerium für Bildung, Jugend und Sport/ Statistikstelle

Gesamtzuschülerzahlentwicklung im Lk Gotha - Überblick

SVA 03/2021

	1995/96	2005/06	2015/16	2016/17	2017/18	2018/19	2019/20	2020/21
Landkreis								
GS	4681	2411	2279	2238	2424	2451	2536	2583
RS	4001	2252	1932	1774	1792	1811	1813	1846
Gy	5169	3374	3106	3034	2927	2933	2891	2937
TGS	0	0	249	468	521	551	606	669
KGS	388	810	741	793	830	866	861	874
FS	1014	747	362	325	298	271	233	219
BS	4478	5212	2955	2895	2952	2834	2741	2612
Stadt Gotha								
GS	2482	1119	1334	1345	1404	1386	1398	1388
RS	1807	828	872	847	811	810	557	546
TGS							233	242
Stadt Whsn.								
GS	557	295	269	372	367	362	376	367
RS	497	300	238	217	214	207	207	188
evang.GS	92	203	206	276	280	210	275	274
AKTIV	0	110	120	160	160	125	165	176
evang.RS	0	0	155	180	197	212	249	262
gesamt	25166	17661	14818	14924	15177	15029	15141	15183

Quelle: Amt f. Bildung, Schulen und Sport

Grundschulen

Grundschulen

Die Grundschule umfasst die Klassenstufe 1 bis 4; sie wird von allen Schülern gemeinsam besucht. Sie vermittelt grundlegende Kenntnisse, Fähigkeiten und Fertigkeiten als Voraussetzung für jede weitere schulische Bildung und fördert die Entwicklung der Gesamtpersönlichkeit des Kindes.

Der Besuch der Grundschule ist für alle Kinder Pflicht.

In die Klasse 1 aufgenommen werden Kinder, die am 1. August eines Jahres sechs Jahre alt sind.

Die Schuleingangsphase der Grundschule umfasst die Klassenstufen 1 und 2, die eine inhaltliche Einheit bilden. Die Schüler können diese entsprechend ihrem Entwicklungsstand variabel in einem, zwei oder drei Jahren absolvieren.

Die erste Versetzungsentscheidung in der Grundschule erfolgt in die Klassenstufe 3 (ThürSchulG § 5). Der Unterricht in der Schuleingangsphase kann vom Schulleiter fächer-, klassen- und klassenstufenübergreifend eingerichtet werden. Je nach Entwicklungsstand des einzelnen Schülers entscheidet die Klassenkonferenz über eine Verkürzung oder Verlängerung der Schulbesuchszeit in der Schuleingangsphase.

Die Eltern sind vor der Entscheidung anzuhören und zu beraten. (vergl. ThürSchO § 45, § 50)

„An den Grundschulen und Gemeinschaftsschulen mit Primarstufe sollen zur außerunterrichtlichen Bildung, Betreuung und Förderung der Schüler Schulhorte geführt werden (offene Ganztagschule). Diese sind organisatorischer Teil der Schule. Der Besuch des Schulhortes ist freiwillig.“ (ThürSchulG § 10)

Im vergangenen Planungszeitraum sind folgende Veränderungen im Schulnetz umgesetzt worden:

1. Aufhebung der Grundschule „Am Inselsberg“ Bad Tabarz und Gründung einer staatlichen Gemeinschaftsschule Bad Tabarz mit Primarbereich.
2. Die Schulträgerschaft der Grundschule Emsetal ist vom Landkreis Gotha auf die Stadt Waltershausen als kreisangehörigen Schulträger übergegangen.

Berührungspunkte mit anderen Schulträgern im Grundschulbereich:

Grundschule „Adolf von Trützschler“ Wölfis	Schüler aus Gossel (Ilm-Kreis) besuchen bis zum SJ 2023/24 die Grundschule.
Grundschule „Hörseltal“ Mechterstädt	Schüler aus der Gemeinde Hörselberg-Hainich (Wartburgkreis) besuchen die Grundschule.
Evangelische Grundschule Gotha Schulträger: Evangelische Schulstiftung in Mitteldeutschland	Der Einzugsbereich erfasst den gesamten Landkreis.
Aktiv-Schule (Freie Grundschule Emleben) Schulträger: GoBi-Gothaer Bildungsgesellschaft mbH	Der Einzugsbereich erfasst den gesamten Landkreis.

Schülerzahlentwicklung und Prognose im Grundschulbereich bis zum Schuljahre 2026/27

14.12.2020

Schule	2005- 2006	2014- 2015	2016- 2017	2017- 2018	2018- 2019	2019- 2020	2020- 2021	2021- 2022	2022- 2023	2023- 2024	2024- 2025	2025- 2026	2026- 2027
Dachwig	96	113	79	72	68	72	80	93	100	121	113	115	111
Friedrichroda	158	192	197	175	165	168	191	199	213	221	212	208	195
Friemar	160	171	167	179	173	183	193	203	219	226	217	201	184
Georgenthal	108	123	114	114	119	113	119	130	128	141	143	141	200
Goldbach	209	218	208	211	220	217	230	242	249	248	247	251	225
Großfahner	126	133	135	137	149	159	166	173	175	168	163	150	142
Hörselgau	88	97	112	102	104	114	107	119	110	105	96	94	93
Mechterstädt	81	85	97	99	86	97	101	102	107	88	95	87	88
Neudietendorf	231	187	229	246	262	267	259	243	233	169	174	223	200
Ohrdruf	188	186	195	194	199	206	196	213	227	249	248	245	226
Schönau v.d.W.	124	109	143	168	171	160	169	138	138	121	92	105	92
Sonneborn	107	89	98	95	90	110	98	105	107	103	99	102	97
Tambach-Dieth.	102	112	142	136	128	146	135	144	155	149	160	146	137
Wandersleb.	127	147	180	174	172	158	164	168	164	166	153	137	133
Wechmar	183	152	149	158	164	183	186	199	201	203	214	202	207
Wölfis	133	129	144	165	181	188	189	177	164	172	188	185	183
TGS B. Tabarz	118	90	91	115	126	134	137	138	130	124	120	108	111
Summe	2221	2243	2480	2425	2451	2677	2720	2786	2820	2774	2734	2700	2624
GS Gotha	1119	1304	1345	1404	1386	1403	1308	1389	1509	1591	1407	1699	1621
GS Whsn	295	270	296	293	282	294	273	282	312	319	314	305	288
Emsetal	72	73	76	74	80	82	94	94	93	89	80	71	67
evang.GS*	205	276	276	280	210	275	274	202	133	65	0	0	0
A.K.T.I.V.*	110	159	160	160	160	165	176	133	98	48	0	0	0
ges.Summe	4022	4325	4633	4636	4569	4896	4845	4886	4965	4886	4535	4775	4600

Quelle: regionale Meldebehörden

* auf der Basis der aktuellen Schülerzahlen

Anzahl Schüler im Schulhort

Staatliche Grundschulen	Schuljahr			2016/17			2017/18			2018/19			2019/20			2020/21					
	2014/15		%	2015/16		%	2016/17		%	2017/18		%	2018/19		%	2019/20		%	2020/21		
	Schüler- zahl	Hort- kinder		Schüler- zahl	Hort- kinder		Schüler- zahl	Hort- kinder		Schüler- zahl	Hort- kinder		Schüler- zahl	Hort- kinder		Schüler- zahl	Hort- kinder		Schüler- zahl	Hort- kinder	Schüler- zahl
GS Dachwig	113	96	85	80	75	94	79	62	78	72	63	88	68	52	76	72	59	82	80	76	95
GS Friedrichroda	192	175	91	205	182	89	197	167	85	175	152	87	165	140	85	168	154	92	191	174	92
GS Friemar	171	148	87	164	139	85	167	129	77	179	151	84	173	152	88	183	153	84	193	175	91
GS Georgenthal	123	103	84	126	91	72	114	86	75	114	95	83	119	99	83	113	89	79	119	105	89
GS Goldberg	218	143	66	216	136	63	208	140	67	211	150	71	220	134	61	217	143	66	230	158	69
GS Großfahner	133	108	81	140	118	84	135	114	84	137	123	90	149	121	81	159	135	85	166	139	84
GS Hörseggau	97	91	94	105	101	96	112	107	96	101	94	93	104	98	94	114	101	89	107	100	94
GS Mechterstädt	85	69	81	91	71	78	97	86	89	99	89	90	86	79	92	97	81	84	101	90	90
GS Neudietendorf	187	175	94	206	197	96	229	214	93	246	233	95	262	250	95	267	250	94	259	252	98
GS Ohrdruf	186	155	83	181	142	78	195	155	79	194	160	82	199	169	85	206	164	80	196	165	85
GS Schönau v.d.W.	109	80	73	116	92	79	143	112	78	168	138	82	171	129	75	160	125	78	169	147	87
GS Sonneborn	89	75	84	91	80	88	98	78	80	95	85	89	90	76	84	110	87	79	98	90	92
GS Tabarz/TGS B. Tabarz	90	50	56	96	78	81	91	78	86	115	99	86	126	106	84	134	110	82	137	102	75
GS Tambach-Dietharz	112	86	77	112	92	82	142	103	73	136	110	81	128	79	62	124	90	73	135	91	68
GS Wandersleben	147	102	69	167	122	73	180	120	67	174	130	75	172	119	69	158	112	71	164	122	75
GS Wechmar	152	139	91	150	138	92	149	131	88	158	150	95	164	146	89	183	169	92	186	170	92
GS Wölfis	129	83	64	137	94	69	144	102	71	165	122	74	181	139	77	188	138	73	189	147	78
Summe	2333	1878	80	2383	1948	82	2480	1984	80	2539	2144	85	2577	2088	82	2653	2160	82	2720	2303	85

Quelle: SVA
Feb 21

Übertritt Kl.4 Grundschulen zu Kl. 5 Gymnasien

Schuljahre	2013/14 zu		2014/15 zu		2015/16 zu		2016/17 zu		2017/18 zu		2018/19 zu		2019/20 zu		2020/21 zu	
	2014/15	%	2015/16	%	2016/17	%	2017/18	%	2018/19	%	2019/20	%	2020/21	%		
Grundschulen																
Dachwig	41		37	71	42		30		33		0					
Friedrichroda	38		38	45	42		45		54		46					
Friemar	43		45	50	42		40		46		29					
Georgenthal	47		47	50	37		36		41		41					
Goldbach	38		41	38	36		56		33		20					
Großfahner	50		27	39	26		32		35		17					
Hörselgau	52		50	56	35		42		35		25					
Mechterstädt	47		19	32	32		37		42		54					
Neudietendorf	63		50	42	46		48		55		49					
Ohrdruf	54		47	42	29		53		48		46					
Schönau v.d.W.	36		43	47	38		31		42		45					
Sonneborn	50		50	20	33		32		37		37					
Bad Tabarz	45		40	44	35		31		31		40					
Tambach-Dieth.	47		23	33	29		31		64		52					
Wandersleb.	50		50	56	58		54		41		33					
Wechmar	37		38	30	24		30		38		31					
Wölfis	48		21	31	26		31		45		44					
Waltershausen	41		38	44	41		30		27		56					
Gotha	43		38	42	38		45		43		41					
Evang. GS	60		66	67	60		80		59		58					
Aktiv- Schule	86		84	69	83		80		74		95					
gesamt %	49		43	45	41		45		44		42					

Quelle: SVA

Standortaussagen Grundschulen / Primarbereich Gemeinschaftsschulen

Schuljahre	2021/2022	2022/2023	2023/2024	2024/2025	2025/2026	2026/2027	Kategorie
Grundschulen							
Dachwig							Bestand
Friedrichroda							Bestand
Friemar							Bestand
Georgenthal							Bestand
Goldbach							Bestand
Großfahner							Bestand
Hörselgau							Bestand
Mechterstädt							Bestand
Neudietendorf							Bestand
Ohrdruf							Bestand
Schönau v.d.W.							Bestand
Sonneborn							Bestand
Tambach-Dietharz							Bestand
Wandersleben							Bestand
Wechmar							Bestand
Wölfis							Bestand
TGS Bad Tabarz							Bestand
TGS Tonna				Erweiterung			Erweiterung

Schulorganisatorische Maßnahmen im Grundschulbereich

1. Alle Grundschulen des Landkreises Gotha (außer Stadt Gotha und Stadt Waltershausen) bilden einen gemeinsamen Schulbezirk (§ 14 Abs. 1 ThürSchulG). Diese Festlegung hat sich in den letzten Jahren bewährt.
2. Ab dem Schuljahr 2023/24 besuchen Schüler aus Gossel (Ilmkreis), beginnend ab Klassenstufe 1, nicht mehr die Grundschule Wölfis.
3. Zum Schuljahr 2024/2025 Eröffnung des Grundschulanteils an der Gemeinschaftsschule Tonna mit den Jahrgangsstufen 1 und 2 und in den beiden folgenden Schuljahren jeweils die Jahrgangsstufe 3 und 4.
4. Ab dem Schuljahr 2021/2022 bilden in den Sommerferien folgende Grundschulen Ferienzentren:
 - a) Dachwig/Großfahner
 - b) Friedrichroda/Schönau v.d.W.
 - c) Hørselgau/Mechterstädt
 - d) Georgenthal/Tambach-Dietharz
 - e) Wechmar/Wandersleben
 - f) Goldbach/Sonneborn
 - g) Ohrdruf/Wölfis

In Abstimmung zwischen den Schulen kann eine wechselseitige Standortzuordnung von Schuljahr zu Schuljahr erfolgen. Eventuelle Baumaßnahmen sind zu beachten.

Aufnahmekapazitäten Staatl. Grundschulen/ TGS

Grundschulen	Zügigkeit (max. Anz. Klassen je Klassenstufe)	max. Anzahl Klassen	max. Schüleranzahl pro Klasse
Dachwig	1 bis 2	7	24-26
Friedrichroda	2 bis 3	12	10x24/2x28
Friemar	2 bis 3	10	26-28
Georgenthal	2 bis 3	11	4x28/3x26/4x24
Goldbach	3	12	25-28**
Großfahner	2	8	24 -26
Hörselgau	1 bis 2	6 + MS* 7	3x24/2x24-26/1x28
Mechterstädt	1 bis 2	4 + MS* 6	26-28
Neudietendorf	3	12	26-28
Ohrdruf	2 bis 3	12	26 -28/2x24
Schönau v.d.W.	2	8	24-25
Sonneborn	1 bis 2	7	4x24/3x28
Tambach-Dieth.	1 bis 2	6 + MS* 8	26
Wandersleb.	2	8	3x21/5x26
Wechmar	2 bis 3	9	26-28
Wölfis	2 bis 3	8	26-28
TGS B. Tabarz	2	8	22-26

* Mobile Systeme (Container)

** in Außenstelle Warza max. 25 Schüler pro Klasse

In den kommenden Jahren besteht für den Ausbau des Raumprogrammes Handlungsbedarf an folgenden Schulen:

1. GS Friedrichroda (Klassenraumgrößen)
2. GS Hörselgau
3. GS Mechterstädt
4. GS Tambach - Dietharz

Erstellt: Juli 2021

Statistik zur Entwicklung der Schulbelegung

- Grundschulen –

Staatliche Grundschulen "Geschwister Scholl" Dachwig	Schulverwaltungsamt	SCHULTRÄGER: LK Gotha Dez 20
STATISTIK ZUR ENTWICKLUNG DER SCHULBELEGUNG		

"Einzugsbereich": Dachwig, Döllstädt

Prognosejahr	Anzahl der Schüler in Klassenstufe.....				gesamt	Anzahl Klassen	Hort	sonderpäd. Förderbedarf	Schul-assistent
	1	2	3	4					
2002/03	16	30	17	17	80	4	48		
2006/07	23	30	28	20	101	5	71		
2010/11	25	26	16	22	89	4	75		
2014/15	20	39	16	38	113	6	96	1	
2016/17	14	12	20	33	79	5	68	2	0
2017/18	24	15	13	20	72	4	63	3	0
2018/19	16	24	13	15	68	4	57	4	0
2019/20	19	19	21	13	72	4	61	4	1
2020/21	22	18	20	20	80	4	76	1	0
2021/22	33	22	18	20	93	5			
2022/23	27	33	22	18	100	6			
2023/24	39	27	33	22	121	7			
2024/25	14	39	27	33	113	7			
2025/26	35	14	39	27	115	7			
2026/27	23	35	14	39	111	7			

Staatliche Grundschulen "Friedrich Buschmann" Friedrichroda	Schulverwaltungsamt	SCHULTRÄGER: LK Gotha Dez 20
--	----------------------------	---

STATISTIK ZUR ENTWICKLUNG DER SCHULBELEGUNG

"Einzugsbereich": Friedrichroda mit OT Cumbach, Ernstroda, Finsterbergen

Prognosejahr	Anzahl der Schüler in Klassenstufe				gesamt	Anzahl Klasse	Hort	sonderpäd. Förderbedarf	Schul-assistent
	1	2	3	4					
2002/03	33	35	34	36	138	8	123		
2006/07	47	40	57	29	173	9	143		
2010/11	30	56	43	52	181	9	141		
2014/15	48	69	36	39	192	9	175	3	
2016/17	31	46	49	71	197	9	180	3	0
2017/18	50	32	42	51	175	8	152	2	0
2018/19	43	48	28	46	165	7	147	2	0
2019/20	53	46	45	24	168	7	154	2	0
2020/21	47	51	45	48	191	8	174	7	0
2021/22	56	47	51	45	199	8			
2022/23	59	56	47	51	213	9			
2023/24	59	59	56	47	221	10			
2024/25	38	59	59	56	212	10			
2025/26	52	38	59	59	208	10			
2026/27	46	52	38	59	195	10			

Staatliche Grundschulen	Schulverwaltungsamt	SCHULTRÄGER:
"Immertal" Friedmar		LK Gotha
		Dez.20

STATISTIK ZUR ENTWICKLUNG DER SCHULBELEGUNG

"Einzugsbereich": Biersfeld, Friedmar, Eschenbergen, Molschleben, Nottleben, Pfedingsleben, Tüttleben, Trüchtelborn
Zimmernsupra

Prognosejahr	Anzahl der Schüler in Klassenstufe.....				gesamt	Anzahl Klassen	Hort	sonderpäd. Förderbedarf	Schul-assistent
	1	2	3	4					
2002/03	36	30	20	24	110	6	90		
2006/07	44	45	35	47	171	8	122		
2010/11	51	46	54	63	214	11	163		
2014/15	45	47	35	44	171	8	148	2	
2016/17	36	38	45	48	167	8	129	2	1
2017/18	59	36	39	45	179	9	151	2	2
2018/19	44	58	34	37	173	9	157	0	0
2019/20	43	50	53	37	183	8	153	0	1
2020/21	46	49	44	54	193	8	175	2	0
2021/22	64	46	49	44	203	9			
2022/23	60	64	46	49	219	9			
2023/24	56	60	64	46	226	9			
2024/25	37	56	60	64	217	9			
2025/26	48	37	56	60	201	8			
2026/27	43	48	37	56	184	8			

Staatliche Grundschulen "Dr. Louis Mayer" Georgenthal	Schulverwaltungsamt	SCHULTRÄGER: LK Gotha Dez 20
STATISTIK ZUR ENTWICKLUNG DER SCHULBELEGUNG		
"Einzugsbereich": Georgenthal mit OT Nauendorf, Herrenhof, Hohenkirchen		

Prognosejahr	Anzahl der Schüler in Klassenstufe.....				gesamt	Anzahl Klassen	Hort	sonderpäd. Förderbedarf	Schul-assistent
	1	2	3	4					
2002/03	19	26	27	19	91	4	42		
2006/07	30	32	30	25	117	7	73		
2010/11	26	31	30	31	118	6	87		
2014/15	26	33	32	32	123	6	103	1	
2016/17	31	25	28	30	114	6	83	7	2
2017/18	22	38	21	33	114	6	95	8	4
2018/19	43	21	33	22	119	6	103	4	2
2019/20	20	39	20	34	113	6	97	6	2
2020/21	39	22	35	23	119	6	105	2	1
2021/22	34	39	22	35	130	7			
2022/23	33	34	39	22	128	7			
2023/24	35	33	34	39	141	8			
2024/25	41	35	33	34	143	8			
2025/26	32	41	35	33	141	8			
2026/27	31	32	41	35	139	8			

Staatliche Grundschulen	Schulverwaltungsamt	SCHULTRÄGER:
Goldbach	STATISTIK ZUR ENTWICKLUNG DER SCHULBELEGUNG	LK Gotha
"Einzugsbereich": Ballstädt, Bufleben, Goldbach, Hausen, Hochheim, Pfullendorf, Remstädt, Wangenheim, Warza, Westhausen		Dez 20

Prognosejahr	Anzahl der Schüler in Klassenstufe.....				gesamt	Anzahl Klassen	Hort	sonderpäd. Förderbedarf	Schul-assistent
	1	2	3	4					
2002/03	50	42	43	37	172	8	83		
2006/07	61	66	51	43	221	10	120		
2010/11	55	53	57	49	214	11	130		
2014/15	49	53	58	58	218	10	143	3	
2016/17	49	64	50	45	208	9	149	2	1
2017/18	56	49	61	45	211	9	150	1	1
2018/19	62	55	43	60	220	10	153	3	1
2019/20	65	62	49	41	217	10	151	5	1
2020/21	60	62	61	47	230	11	158	6	0
2021/22	59	60	62	61	242	12			
2022/23	68	59	60	62	249	12			
2023/24	61	68	59	60	248	12			
2024/25	59	61	68	59	247	12			
2025/26	63	59	61	68	251	12			
2026/27	42	63	59	61	225	12			

Staatliche Grundschulen	Schulverwaltungsamt	SCHULTRÄGER:
Großfahner	STATISTIK ZUR ENTWICKLUNG DER SCHULBELEGUNG	LK Gotha
"Einzugsbereich": Burgtonna, Gierstädt, Gräfenonna, Großfahner, Kleinfahner,		Dez 20

Prognosejahr	Anzahl der Schüler in Klassenstufe.....				gesamt	Klassen gesamt	Hort	sonderpäd. Förder- bedarf	Schul- assistent
	1	2	3	4					
2002/03	35	30	28	25	118	6	82		
2006/07	31	26	35	28	120	7	79		
2010/11	28	36	30	36	130	8	112		
2014/15	29	35	39	30	133	7	108	2	
2016/17	32	37	32	34	135	8	118	1	0
2017/18	38	35	33	31	137	8	123	1	0
2018/19	40	37	38	34	149	8	120	1	0
2019/20	44	39	37	39	159	8	137	1	0
2020/21	45	43	39	39	166	8	139	1	0
2021/22	46	45	43	39	173	8			
2022/23	41	46	45	43	175	8			
2023/24	36	41	46	45	168	8			
2024/25	40	36	41	46	163	8			
2025/26	33	40	36	41	150	8			
2026/27	33	33	40	36	142	8			

Staatliche Grundschulen	Schulverwaltungsamt	SCHULTRÄGER:
"Hörseischule" Hörseigau	STATISTIK ZURENTWICKLUNG DER SCHULBELEGUNG	LK Gotha Dez 20

"Einzugsbereich": Aspach, Fröttstädt, Hörseigau, Metebach, Teutleben, Trügleben

Prognosejahr	Anzahl der Schüler in Klassenstufe.....				gesamt	Anzahl Klassen	Hort	sonderpäd. Förderbedarf	Schul-assistent
	1	2	3	4					
2002/03	15	13	20	12	60	4	22		
2006/07	14	21	21	32	88	5	50		
2011/12	14	34	16	34	98	6	96	0	
2014/15	31	30	18	18	97	6	91	0	
2016/17	24	24	33	31	112	6	103	3	0
2017/18	22	29	20	31	102	6	94	3	1
2018/19	30	22	31	21	104	6	99	3	1
2019/20	35	30	19	30	114	6	111	6	1
2020/21	26	34	30	17	107	6	100	1	1
2021/22	29	26	34	30	119	7			
2022/23	21	29	26	34	110	6			
2023/24	29	21	29	26	105	6			
2024/25	17	29	21	29	96	6			
2025/26	27	17	29	21	94	5			
2026/27	20	27	17	29	93	5			

Staatliche Grundschulen	Schulverwaltungsamt	SCHULTRÄGER:
"Hörseltal"	STATISTIK ZUR ENTWICKLUNG DER SCHULBELEGUNG	LK Gotha
Mechterstädt		Dez 20

"Einzugsbereich": Burla, Hastrungsfeld, Kälberfeld, Laucha, Mechterstädt, Neufrankenroda, Sättelstädt, Sondra

Prognosejahr	Anzahl der Schüler in Klassenstufe.....				gesamt	Anzahl Klassen	Hort	sonderpäd. Förderbedarf	Schul-assistent
	1	2	3	4					
2002/03	24	11	11	16	62	3	22		
2006/07	27	21	21	20	89	4	44		
2011/12	12	21	22	31	86	5	59	0	
2014/15	27	23	18	17	85	4	69	1	
2016/17	26	21	31	19	97	5	81	2	0
2017/18	21	24	24	30	99	5	89	2	0
2018/19	16	24	20	26	86	4	80	4	1
2019/20	37	17	23	20	97	5	91	3	0
2020/21	24	36	17	24	101	5	90	4	0
2021/22	25	24	36	17	102	5			
2022/23	22	25	24	36	107	5			
2023/24	17	22	25	24	88	4			
2024/25	31	17	22	25	95	5			
2025/26	25	31	17	22	95	5			
2026/27	15	25	31	17	88	5			

Staatliche Grundschulen		Schulverwaltungsamt				SCHULTRÄGER:			
Neudietendorf		STATISTIK ZUR ENTWICKLUNG DER SCHULBELEGUNG							
"Einzugsbereich": Gemeinde Nesse-Apfelstädt mit OT Apfelstädt, Gamstädt, Kleinretzbach, Kornhochheim, Ingerleben, Neudietendorf									
Prognosejahr	Anzahl der Schüler in Klassenstufe.....				gesamt	Anzahl Klassen	Hort	sonderpäd. Förderbedarf	Schulassistent
	1	2	3	4					
2002/03	38	29	37	33	137	8	120		
2006/07	59	67	59	60	245	12	202		
2010/11	41	56	45	57	199	10	176		
2014/15	46	50	43	48	187	8	175	0	
2016/17	64	68	49	48	229	10	220	3	1
2017/18	68	63	65	50	246	11	233	4	2
2018/19	67	66	63	66	262	12	256	3	2
2019/20	65	70	64	68	267	12	252	7	4
2020/21	59	64	68	68	259	12	252	7	2
2021/22	52	59	64	68	243	11			
2022/23	58	52	59	64	233	10			
2023/24	64	58	52	59	169	10			
2024/25	50	64	58	52	174	9			
2025/26	51	50	64	58	223	9			
2026/27	35	51	50	64	200	9			

Staatliche Grundschulen "Carl Eduard Meinung" Ohrdruf	Schulverwaltungsamt	STATISTIK ZUR ENTWICKLUNG DER SCHULBELEGUNG	SCHULTRÄGER: LK Gotha Dez 20
---	---------------------	--	------------------------------------

Einzugsbereich: Ohrdruf, Gräfenhain

Prognosejahr	Anzahl der Schüler in Klassenstufe.....				gesamt	Anzahl Klassen	Hort	sonderpäd. Förderbedarf	Schul-assistent
	1	2	3	4					
2002/03	41	37	38	36	152	8	89		
2006/07	38	63	46	35	182	9	126		
2010/11	46	53	46	58	203	9	165		
2014/15	44	49	38	55	186	9	155	3	
2016/17	53	50	44	48	195	8	154	4	1
2017/18	49	54	46	45	194	8	160	7	1
2018/19	50	49	54	46	199	8	170	6	2
2019/20	47	50	52	57	206	8	170	12	2
2020/21	59	42	48	47	196	9	165	8	2
2021/22	64	59	42	48	213	10			
2022/23	62	64	59	42	227	11			
2023/24	64	62	64	59	249	12			
2024/25	58	64	62	64	248	12			
2025/26	61	58	64	62	245	12			
2026/27	43	61	58	64	226	11			

Staatliche Grundschulen "Christian Ludwig Brehm" Schönau v.d.W.	Schulverwaltungsamt	SCHULTRÄGER: LK Gotha Dez 20
---	---------------------	------------------------------------

STATISTIK ZUR ENTWICKLUNG DER SCHULBELEGUNG

"Einzugsbereich": Georgenthal mit OT Altenbergen, Catterfeld, Engelsbach, Gospiteroda, Leina, Schönau v.d.W., Wipperoda

Prognosejahr	Anzahl der Schüler in Klassenstufe.....				gesamt	Anzahl Klassen	Hort	sonderpäd. Förderbedarf	Schul-assistent
	1	2	3	4					
2002/03	19	26	29	26	100	5	34		
2006/07	36	43	35	24	138	7	63		
2010/11	19	36	42	35	132	7	91		
2014/15	36	30	15	28	109	7	80	0	
2016/17	42	41	36	24	143	7	117	6	0
2017/18	46	43	43	36	168	8	138	5	0
2018/19	39	46	43	43	171	8	142	1	0
2019/20	34	39	50	37	160	8	133	3	0
2020/21	50	36	37	46	169	8	147	1	1
2021/22	12	53	36	37	138	7			
2022/23	37	12	53	36	138	7			
2023/24	19	37	12	53	121	6			
2024/25	24	19	37	12	92	5			
2025/26	25	24	19	37	105	5			
2026/27	24	25	24	19	92	4			

Staatliche Grundschulen	Schulverwaltungsamt	SCHULTRÄGER: LK Gotha Dez 20
Sonneborn	STATISTIK ZUR ENTWICKLUNG DER SCHULBELEGUNG	

"Einzugsbereich": Brüheim, Ebenheim, Eberstätt, Friedrichswerth, Haina, Sonneborn, Weingarten

Prognosejahr	Anzahl der Schüler in Klassenstufe.....				gesamt	Anzahl Klassen	Hort	sonderpäd. Förderbedarf	Schulassistent
	1	2	3	4					
2002/03	34	32	24	20	110	6	76		
2006/07	22	29	23	18	92	5	74		
2010/11	23	28	32	28	111	6	111		
2014/15	31	18	18	22	89	5	75	0	
2016/17	29	19	32	18	98	6	85	0	0
2017/18	18	30	16	31	95	6	85	2	0
2018/19	21	18	31	20	90	5	76	2	0
2019/20	37	23	19	31	110	5	92	3	0
2020/21	27	30	22	19	98	5	90	2	0
2021/22	26	27	30	22	105	6			
2022/23	24	26	27	30	107	6			
2023/24	26	24	26	27	103	5			
2024/25	23	26	24	26	99	4			
2025/26	29	23	26	24	102	5			
2026/27	19	29	23	26	97	5			

Staatliche Gemeinschaftsschule "Am Inseleberg" Bad Tabarz (Primarbereich) <small>"Einzugsbereich": Bad Tabarz</small>	Schulverwaltungsamt	SCHULTRÄGER: LK Gotha Dez 20
---	----------------------------	---

STATISTIK ZUR ENTWICKLUNG DER SCHULBELEGUNG

Prognosejahr	Anzahl der Schüler in Klassenstufe.....				gesamt	Anzahl Klassen	Hort	sonderäd. Förderbed.	Schul- assistent
	1	2	3	4					
2002/03	29	24	19	17	89	5	10		
2006/07	24	30	30	35	119	7	27		
2010/11	30	26	33	35	124	7	67		
2011/12	26	31	26	32	115	6	65	0	
2013/14	14	30	22	29	95	6	54	0	
2014/15	20	17	28	25	90	5	50	0	
2015/16	28	24	17	27	96	5	78	1	0
2016/17	19	30	24	18	91	6	82	1	0
2017/18	32	29	28	26	115	7	99	17	0
2018/19	35	32	30	29	126	8	111	4	1
2019/20	36	36	32	30	134	8	113	5	2
2020/21	30	39	34	34	137	8	102	3	0
2021/22	35	30	39	34	138	8			
2022/23	26	35	30	39	130	7			
2023/24	33	26	35	30	124	7			
2024/25	26	33	26	35	120	6			
2025/26	23	26	33	26	108	5			
2026/27	29	23	26	33	111	6			

Staatliche Grundschulen "Am Rennsteig" Tambach-Dietharz	Schulverwaltungsamt	SCHULTRÄGER: LK Gotha Dez 20
---	---------------------	------------------------------------

STATISTIK ZUR ENTWICKLUNG DER SCHULBELEGUNG

"Einzugsbereich": Tambach-Dietharz

Prognosejahr	Anzahl der Schüler in Klassenstufe.....				gesamt	Anzahl Klassen	Hort	sonderpäd. Förderbedarf	Schul-assistent
	1	2	3	4					
2002/03	21	26	24	23	94	5	73		
2006/07	20	32	31	21	104	6	69		
2010/11	32	25	28	19	104	4	80		
2014/15	32	33	21	26	112	6	86	1	
2016/17	46	26	36	34	142	7	110	0	0
2017/18	32	44	24	36	136	7	110	0	0
2018/19	24	36	43	25	128	6	98	1	1
2019/20	46	24	34	42	146	6	96	1	1
2020/21	35	42	23	35	135	7	91	2	1
2021/22	43	35	42	24	144	7			
2022/23	35	43	35	42	155	8			
2023/24	36	35	43	35	149	8			
2024/25	46	36	35	43	160	8			
2025/26	29	46	36	35	146	8			
2026/27	26	29	46	36	137	7			

Staatliche Grundschulen	Schulverwaltungsamt	SCHULTRÄGER:
Wandersleben	STATISTIK ZUR ENTWICKLUNG DER SCHULBELEGUNG	LK Gotha Dez 20

"Einzugsbereich": Gemeinde Drei Gleichen mit OT Grabsleben, Cobstädt, Großfretzbach, Mühlig, Wandersleben

Prognosejahr	Anzahl der Schüler in Klassenstufe....				gesamt	Anzahl Klassen	Hort	sonderpäd. Förderbedarf	Schul-assistent
	1	2	3	4					
2002/03	34	27	24	24	109	5	60		
2006/07	31	30	39	26	126	7	87		
2010/11	25	27	37	23	112	6	79		
2014/15	38	43	34	32	147	8	102	1	
2016/17	46	50	39	45	180	8	131	1	1
2017/18	42	45	48	39	174	8	130	1	1
2018/19	38	41	45	48	172	8	125	0	0
2019/20	35	38	41	44	158	8	158	0	0
2020/21	49	38	37	40	164	8	122	2	2
2021/22	44	49	38	37	168	8			
2022/23	33	44	49	38	164	8			
2023/24	42	31	44	49	166	8			
2024/25	36	42	31	44	153	8			
2025/26	28	36	42	31	137	7			
2026/27	27	28	36	42	133	6			

Staatliche Grundschulen "Burgenland" Wechmar	Schulverwaltungsamt	SCHULTRÄGER: LK Gotha Dez 20
--	---------------------	------------------------------------

STATISTIK ZUR ENTWICKLUNG DER SCHULBELEGUNG

"Einzugsbereich": Gemeinde Drei Gleichen mit OT Günthersleben, Seeburgen, Wechmar und Erleben, Petriroda und Schwabhausen

Prognosejahr	Anzahl der Schüler in Klassenstufe.....				gesamt	Anzahl Klassen	Hort	sonderpäd. Förderbedarf	Schul-assistent
	1	2	3	4					
2002/03	36	31	15	41	123	7	96		
2006/07	55	54	51	45	205	8	170		
2010/11	45	39	53	45	182	8	166		
2014/15	36	36	46	34	152	8	139	2	
2016/17	40	37	39	33	149	8	136	1	0
2017/18	40	45	33	40	158	8	150	2	0
2018/19	45	44	41	34	164	8	152	2	1
2019/20	48	49	46	40	183	8	170	2	2
2020/21	42	50	47	47	186	8	170	2	2
2021/22	60	42	50	47	199	9			
2022/23	49	60	42	50	201	9			
2023/24	52	49	60	42	203	9			
2024/25	53	52	49	60	214	10			
2025/26	48	53	52	49	202	8			
2026/27	54	48	53	52	207	8			

Staatliche Grundschulen "Adolf v. Trützschler" Wölfis	Schulverwaltungsamt	SCHULTRÄGER: LK Gotha Dez 20
--	----------------------------	---

STATISTIK ZUR ENTWICKLUNG DER SCHULBELEGUNG

Einzugsbereich: Crawinkel, Gossel (Imkreis), Luisenthal, Wölfis

Prognosejahr	Anzahl der Schüler in Klassenstufe.....				gesamt	Klassen gesamt	Hort	sonderpäd. Förder- bedarf	Schul- assistent
	1	2	3	4					
2002/03	24	30	34	23	111	6	47		
2006/07	36	32	41	34	143	8	67		
2010/11	27	42	28	37	134	7	91		
2014/15	30	34	32	33	129	8	83	2	
2016/17	38	41	30	35	144	8	99	3	0
2017/18	48	41	42	34	165	8	122	1	0
2018/19	42	54	41	44	181	8	136	2	0
2019/20	46	47	53	42	188	8	142	4	0
2020/21	40	47	48	54	189	8	147	6	0
2021/22	42	40	47	48	177	8			
2022/23	35	42	40	47	164	8			
2023/24	55	35	42	40	172	8			
2024/25	56	55	35	42	188	8			
2025/26	39	56	55	35	185	8			
2026/27	33	39	56	55	183	8			

Regelschulen

Gemeinschaftsschulen

Regelschulen

Die Regelschule mit den Klassenstufen 5 bis 9 und 10 vermittelt durch ein breites Unterrichtsangebot eine theoretisch fundierte, aber gleichzeitig praktisch und lebensnah orientierte Schulbildung und schafft die Voraussetzung für eine qualifizierte berufliche Tätigkeit.

Die Schüler erwerben:

- mit dem erfolgreichen Besuch der Klassenstufe 9 den Hauptschulabschluss
- nach erfolgreichem Besuch der Klassenstufe 9 oder eines zehnten Schuljahres und bestandener freiwilliger Prüfung den Qualifizierenden Hauptschulabschluss oder
- nach erfolgreichem Besuch der Klassenstufe 10 und bestandener Prüfung den Realschulabschluss.

Die Regelschule geht in besonderem Maße durch individuelle Förderung in einem handlungs- und projektorientierten Unterricht auf die unterschiedlichen Begabungen und Interessen der Schüler/innen ein. In den Klassenstufen 5 und 6 werden die Schüler nach gemeinsamen Lehrplänen unterrichtet. Ab Klassenstufe 7 beginnt ein differenziertes Unterrichtsangebot mit einer praxisnahen und Neigungen berücksichtigenden Orientierung. Ab der Klassenstufe 9 können auch auf den Hauptschul- oder auf den Realschulabschluss bezogene Klassen geführt werden (ThürSchulG § 6).

„Die Abschlüsse der Regelschule eröffnen vielseitige Berufs- und damit Lebensperspektiven durch folgende Anschlussmöglichkeiten:

- Direkteinstieg in die Berufsausbildung *Thüringer Schulordnung für die Berufsschule*,
- Übertritt in Schulformen des berufsbildenden Systems, z.B. in die Berufsfachschule oder die Fachoberschule *Thüringer Allgemeine Schulordnung für die berufsbildenden Schulen*
- Erlangung der Hochschulreife durch den Übertritt in das allgemein bildende Gymnasium, die gymnasiale Oberstufe der Gemeinschaftsschule oder das berufliche Gymnasium. *Thüringer Schulgesetz Thüringer Schulordnung für die Grundschule, die Regelschule, die Gemeinschaftsschule, das Gymnasium und die Gesamtschule“*
(Thüringer Schulportal)

Gemeinschaftsschulen

An der Gemeinschaftsschule lernen alle Schüler/-innen gemeinsam mindestens bis zur Klassenstufe 8 und werden entsprechend ihrer Leistungsmöglichkeiten, Begabungen und Interessen im vorwiegend binnendifferenzierenden Unterricht individuell gefördert. Die heterogene Zusammensetzung der Schüler erfordert und ermöglicht unterschiedliche Formen der Lernorganisation, um die ganzheitliche Kompetenzentwicklung der Schüler auszubilden. Die Schüler können entsprechend ihrer Befähigung und Leistung den Hauptschulabschluss, den Qualifizierenden Hauptschulabschluss, den Realschulabschluss, den schulischen Teil der Fachhochschulreife sowie die allgemeine Hochschulreife erwerben.

Der Unterricht in der Gemeinschaftsschule erfolgt auf der Grundlage eines pädagogischen Konzepts, welches beschreibt, wie der Erwerb der unterschiedlichen Abschlüsse ermöglicht wird.

Die Gemeinschaftsschule umfasst in der Regel die Klassenstufen 1 bis 12. Gemeinschaftsschulen können auch mit einer Grundschule bzw. einem Gymnasium kooperieren, um bewährte Kompetenzen der Region einzubeziehen und die spezifischen Möglichkeiten dieser Schulen zu nutzen.

Die Gemeinschaftsschulen des Landkreises Gotha führen:

TGS Bad Tabarz: Jahrgangsstufe 1 bis 10

TGS Tonna: Jahrgangsstufe 5 bis 10

Kooperierendes Gymnasium für beide Gemeinschaftsschulen ist die Kooperative Gesamtschule „Herzog Ernst“ Gotha.

Im vergangenen Planungszeitraum sind folgende Veränderungen im Schulnetz umgesetzt worden:

1. Aufhebung der Staatlichen Regelschule Tabarz und Gründung der Staatlichen Gemeinschaftsschule Bad Tabarz zum Schuljahr 2015/2016
2. Aufhebung der Staatlichen Regelschule Tonna und Gründung der Staatlichen Gemeinschaftsschule Tonna zum Schuljahr 2016/2017

Berührungspunkte mit anderen Schulträgern im Regelschul- und Gemeinschaftsschulbereich:

Regelschule Crawinkel	Schüler aus Gossel (Ilm-Kreis) besuchen bis zum SJ 2022/23 die Regelschule.
Regelschule Mechterstädt	Schüler aus der Gemeinde Hörselberg-Hainich (Wartburgkreis) besuchen die Regelschule.
Evangelische Regelschule Gotha Schulträger: Evangelische Schulstiftung in Mitteldeutschland	Der Einzugsbereich erfasst den gesamten Landkreis.
Gemeinschaftsschule Tonna	Eine steigende Anzahl von Schülern aus dem Unstrut-Hainich-Kreis (Raum Bad Langensalza) besucht die Schule.
Gemeinschaftsschule Bad Tabarz	Schüler aus Waltershausen besuchen regelmäßig die Schule.

Voraussichtliche Schülerzahlen im Regelschulbereich für die Schuljahre 2008/2009 bis 2030/31

Dez 20

Schule	2008-2009		2010-2011		2014-2015		2016-2017		2017-2018		2018-2019		2019-2020		2020-2021		2021-2022		2022-2023		2023-2024		2024-2025		2025-2026		2026-2027		2027-2028		2028-2029		2029-2030		2030-2031	
Crawinkel	112	120	120	158	168	189	200	197	202	202	196	184	169	161	140	141	145	145	141	141	140	140	141	141	140	140	141	141	145	145	142	142	139	139		
Friedrichroda	116	121	121	249	264	263	257	253	243	243	260	259	266	263	283	274	262	262	260	260	263	263	266	266	263	263	283	274	262	262	256	256	242	242		
Mechterstädt	191	207	207	248	233	225	221	211	224	224	231	230	237	242	223	230	242	242	224	224	242	242	237	237	242	223	230	242	242	237	237	216	216			
Molschleben	101	101	101	133	147	147	154	159	171	171	177	170	157	157	165	166	162	162	175	175	157	157	157	157	157	165	166	162	162	166	166	163	163			
Neudietendorf	128	143	143	174	167	161	174	176	178	178	182	192	193	193	200	198	188	188	183	183	193	193	193	193	193	200	198	188	188	181	181	168	168			
Ohdruf	112	107	107	110	119	125	126	139	147	147	147	146	153	164	173	183	188	188	148	148	164	164	153	153	164	173	183	188	188	197	197	188	188			
Tamb.-Dietharz	155	182	182	231	214	220	226	224	225	225	228	205	204	222	214	221	236	236	210	210	222	222	204	204	222	214	221	236	236	233	233	225	225			
Warza	129	150	150	184	198	212	206	201	193	193	184	172	179	181	192	200	199	199	173	173	181	181	179	179	181	192	200	199	200	200	191	191				
Wechmar	212	236	236	240	259	250	254	253	263	263	274	278	275	284	289	285	289	289	276	276	284	284	275	275	284	289	285	289	289	289	289	289	289			
TGS Tonna*					186	229	240	260	290	290	270	238	235	230	211	220	217	217	253	253	230	230	235	235	230	211	220	217	220	220	213	213				
TGS B.Tabarz*					179	177	185	212	242	242	249	247	231	222	204	203	205	205	251	251	222	222	231	231	222	204	203	205	205	194	194	191	191			
KGS*					324	317	315	311	307	307	262	158	108	57	0	0	0	0	207	207	57	57	108	108	57	0	0	0	0	0	0	0	0	0		
Summe	1256	1367	1367	1727	2458	2515	2558	2596	2685	2666	2556	2479	2407	2376	2294	2321	2333	2333	2556	2479	2407	2376	2407	2376	2294	2321	2333	2315	2315	2225	2225	2225	2225			
ev. RS*		59	59	148	180	197	212	249	262	262	227	133	92	45	0	0	0	179	179	45	45	92	92	45	0	0	0	0	0	0	0	0	0	0		
Stadt Gotha	648	698	698	859	847	811	810	856	788	788	876	930	960	1055	1157	1199	1250	880	880	1055	1055	960	960	1055	1157	1199	1250	1293	1293	1308	1308	1308	1308			
Stadt W/hsn.	235	235	235	245	217	214	207	207	188	188	204	198	204	218	236	244	247	197	197	218	218	204	204	218	236	244	247	243	243	242	242	242	242			
ges.Summe	2139	2359	2359	2979	3702	3737	3787	3908	3923	3973	3812	3740	3663	3694	3687	3764	3830	3812	3740	3663	3694	3687	3764	3687	3764	3830	3851	3851	3775	3775	3775	3775				

* auf Basis der aktuellen Schülerzahlen + Meldebehörden

Übertritt Kl. 4 Grundschulen zu Kl.5 Regelschulen zum S.J. 2020/21

Regelschulen:	Cra- winkel	Friedr. roda	Mecht. städt	Molsch- leben	Neud. dorf	Ohr- druf	Bad Tabarz	Tamb.- Dieth.	Tonna	Wech- mar	Warza	KGS RS	andere RS	gesamt Kl. 4	vorab	
															Übertritt RS	in %
Grundschulen																
GS Dachwig				1					10					13	12	92
GS Friedrichroda		13												24	13	54
GS Frieemar				20										37	21	57
GS Geogenthal	4							16						34	21	62
GS Goldbach				8					19		24			41	24	59
GS Großfahner													2	39	29	74
GS Hörselgau			21											30	24	80
GS Mechterstädt			14											20	14	70
GS Neudietendorf				1	29						1			68	31	46
GS Ohrdruf	7					21								57	28	49
GS Schönau v.d.W.		14					3							37	19	51
GS Sonneborn			8											31	13	42
GS Bad Tabarz (TGS)							17							30	18	60
GS Tambach-Dietharz		1						25						42	26	62
GS Wandersleben										17				44	17	39
GS Wechmar										19				40	21	53
GS Wölfis	19													42	19	45
GS Waltershausen			3											73	50	68
GS Ernsetal		2					13							18	10	55
GS Gotha							7							341	186	55
evang. Grundschule							1				1			72	7	10
AKTIV Schule							1			1				37	4	11
Nicht aus d. LK Gotha	2	1	2	1	1	1	2	1	35	1					50	
														1170	657	56

Quelle: Meldung der Schulen

Standortaussagen Regelschulen / Gemeinschaftsschulen

Schuljahre	2021/2022	2022/2023	2023/2024	2024/2025	2025/2026	2026/2027	Kategorie
Regelschulen							
Crawinkel			TGS*		Entscheidung***		Bestand gefährdet
Friedrichroda							Bestand
Mechterstädt							Bestand
Molschleben			TGS*				Bestand gefährdet
Neudietendorf							Bestand
Ohrdruf			TGS*		Entscheidung***		Bestand gefährdet
Tambach-Dietharz							Bestand
Warza			TGS*				Bestand gefährdet
Wechmar							Bestand
Gemeinschaftsschule							
TGS Bad Tabarz							Bestand
TGS Tonna			Konzept TGS	Erweiterung**			Bestand

*Neugründung einer TGS mit zwei Standorten (Crawinkel-Ohrdruf / Molschleben-Warza)

** Erweiterung der TGS mit einem Primarbereich

*** Die anstehenden Investitionen bedingen Standortentscheidungen

Schulorganisatorische Maßnahme im Regelschul- und Gemeinschaftsschulbereich

1. Alle Regelschulen im Landkreis Gotha (auch Stadt Gotha und Stadt Waltershausen) bilden einen gemeinsamen Schulbezirk (§ 14 Abs. 1 ThürSchulG). Die Vereinbarungen der letzten Jahre zwischen den verschiedenen Schulträgern bestehen fort.
2. Ab dem Schuljahr 2022/23 besuchen Schüler aus Gossel (Ilmkreis), beginnend ab Klassenstufe 5, nicht mehr die Regelschule Crawinkel.
3. RS Crawinkel/RS Ohrdruf
Zum Schuljahr 2023/24 soll mit beiden Schulen eine gemeinsame Staatliche Gemeinschaftsschule (Arbeitstitel: TGS Crawinkel/Ohrdruf) gegründet werden. Als Sitz der Schulleitung wird der Standort Crawinkel bestimmt. Zum kooperativen Gymnasium wird das Staatl. Gymnasium Gleichense Ohrdruf bestimmt.
4. RS Molschleben/RS Warza
Zum Schuljahr 2023/2024 soll mit beiden Schulen eine gemeinsame Staatliche Gemeinschaftsschule (Arbeitstitel: TGS Molschleben/Warza) gegründet werden. Als Sitz der Schulleitung wird der Standort Warza bestimmt. Zum kooperativen Gymnasium wird die Staatliche Kooperative Gesamtschule „Herzog Ernst“ bestimmt.
5. Gemeinschaftsschule Tonna
Konzeptentwicklung der TGS Tonna bis zum Schuljahr 2023/2024.
Zum Schuljahr 2024/2025 Gründung der Primarstufe beginnend mit den Jahrgangsstufen 1 und 2,
zum Schuljahr 2025/2026 Jahrgangsstufe 3,
zum Schuljahr 2026/2027 Jahrgangsstufe 4.

Aufnahmekapazitäten Staatl. Regelschulen/TGS

Regelschulen	Zügigkeit (max. Anz. Klassen je Klassenstufe)	max. Anzahl Klassen	max. Schüleranzahl pro Klasse
Crawinkel	2	12	26-28
Friedrichroda	2	12	26-28
Mechterstädt	2 bis 3	14	26-28
Molschleben	1 bis 2	10	26-28
Neudietendorf	2	12	26-28
Ohrdruf	2	12	26-28
Tamb.Dieth.	2	12	26-28
Warza	3	21	26-28
Wechmar	3	18	26-28
TGS B. Tabarz	2	12 + 8 (GS)	22-25/2x 28
TGS Tonna *	2 bis 3	18	20-24

* Maximal 20 % eines Jahrgangs dürfen Gastschüler sein (§ 15a Abs.4 ThürSchulG).

In den kommenden Jahren besteht für den Ausbau des Raumprogrammes Handlungsbedarf an folgenden Schulen:

1. Regelschule Crawinkel
2. Regelschule Molschleben

Erstellt: Juli 2021

Statistik zur Entwicklung der Schulbelegung

- Regelschulen –

Staatl. Regelschulen	Schulverwaltungsamt	SCHULTRÄGER:
"Am Kienberg" Crawinkel	STATISTIK ZUR ENTWICKLUNG DER SCHULBELEGUNG	LK Gotha
"Einzugsbereich": Crawinkel, Gosset (Ilmkreis), Luisenthal, Wölfis		Jun 21

Prognosejahr	Anzahl der Schüler in Klassenstufe.....										gesamt	Anzahl Klassen	sonderpäd. Förderbedarf	Schulassistent	
	5	6	7	8	9	10	11	12	13	14					
2008/09		26	15	17	22	19	13					112	7		
2010/11		12	25	29	14	17	23					120	7		
2014/15		24	30	30	29	16	29					158	9	6	
2016/17		28	29	24	31	33	23					168	10	8	0
2017/18		39	30	28	30	32	30					189	11	11	0
2018/19		32	40	32	31	33	32					200	12	8	0
2019/20		31	34	38	35	31	28					197	12	5	0
dav. IK				1		5	3								
2020/21		41	30	37	37	31	26					202	11	6	0
dav. außerhalb		17	12	14	19	7	10								
2021/22		29	41	30	37	37	28					202	11		
dav. außerhalb		14													
2022/23		26	29	41	30	37	33					196	11		
2023/24		25	26	29	41	30	33					184	10		
2024/25		21	25	26	29	41	27					169	8		
2025/26		23	21	25	26	29	37					161	8		
2026/27		19	23	21	25	26	26					140	6		
2027/28		30	19	23	21	25	23					141	7		
2028/29		30	30	19	23	21	22					145	8		
2029/30		21	30	30	19	23	19					142	8		
2030/31		18	21	30	30	19	21					139	8		

Prognosejahr	Schulverwaltungsammt										SCHULTRÄGER:		
	5	6	7	8	9	10	gesamt	Anzahl Klassen	sonderpäd Förderbedarf	Schul-assistent	LK Gotha Dez 20		
2008/09	26	11	21	21	19	18	116	7					
2010/11	24	17	28	15	20	17	121	7					
2014/15	36	51	41	48	39	34	249	12	12				
2016/17	32	43	42	56	55	36	264	12	11	0			
2017/18	46	36	41	45	55	40	263	12	12	0			
2018/19	46	45	38	44	36	48	257	12	13	0			
2019/20	43	48	47	39	44	32	253	12	13	1			
2020/21	30	41	49	50	43	30	243	12	10	1			
2021/22	51	30	41	49	50	39	260	12					
2022/23	44	51	30	41	49	45	260	12					
2023/24	47	46	51	30	41	44	259	12					
2024/25	54	48	46	51	30	37	266	12					
2025/26	37	54	48	46	51	27	263	12					
2026/27	52	37	54	48	46	46	283	12					
2027/28	42	52	37	54	48	41	274	12					
2028/29	34	42	52	37	54	43	262	12					
2029/30	42	34	42	52	37	49	256	12					
2030/31	38	42	34	42	52	34	242	12					

"Einzugsbereich": Friedrichroda mit Ernstroda, OT Cumbach, Finsterbergen;
Georgenthal mit Altenbergen, Catterfeld, Engelsbach, Gospiteroda, Leina, Petriroda, Schönau v.d.W., Wipperoda

STATISTIK ZUR ENTWICKLUNG DER SCHULBELEGUNG

Prognosejahr	Schulverwaltungsamt											SCHULTRÄGER:		
	STATISTIK ZUR ENTWICKLUNG DER SCHULBELEGUNG											LK Gotha Dez 20		
	5	6	7	8	9	10	gesamt	Anzahl Klassen	sonderpäd. Förderbedarf	Schulassistent				
2008/09	33	33	40	27	36	22	191	11						
2010/11	35	45	35	35	42	15	207	11						
2014/15	33	39	59	40	37	40	248	13	2					
2016/17	33	25	40	37	61	37	233	12	4	0				
2017/18	38	35	25	42	36	49	225	11	5	0				
2018/19	46	38	34	28	45	30	221	11	5	0				
2019/20	29	46	38	37	27	34	211	11	3	0				
2020/21	51	29	47	39	36	22	224	11	6	1				
2021/22	32	51	29	47	39	33	231	12						
2022/23	31	32	51	29	47	34	224	12						
2023/24	45	31	32	51	29	42	230	12						
2024/25	52	45	31	32	51	26	237	11						
2025/26	36	52	45	31	32	46	242	12						
2026/27	30	36	52	45	31	29	223	12						
2027/28	39	30	36	52	45	28	230	11						
2028/29	44	39	30	36	52	41	242	12						
2029/30	44	41	39	30	36	47	237	12						
2030/31	29	44	41	39	30	33	216	12						

Staatl. Regelschulen
 "Berta von Suttner"
 Mechterstadt
 "Einzugsbereich": Aspach, Brühlheim, Ebenheim, Eberstadt, Friedrichswerth, Fröttstädt, Haina, Hörseggau, Laucha, Mechterstadt, Metebach, Neufrankenroda, Sonneborn, Teutleben, Trügleben, Weingarten; Gem. Hörseberg mit OT Buria, Hastrungsfeld, Kälberfeld, Sättelstädt, Sondra
 Anzahl der Schüler in Klassenstufe.....

Staatl. Regelschule	Schulverwaltungsamt	SCHULTRÄGER:
"An der Nesse" Molschleben	STATISTIK ZUR ENTWICKLUNG DER SCHULBELEGUNG	LK Gotha
"Einzugsbereich": Bienstädt, Eschenbergen, Friemar, Molschleben, Pferdingsleben, Tröchtelborn, Tütleben, Zimmernsupra		Jun 21

Prognosejahr	Anzahl der Schüler in Klassenstufe.....										gesamt	Anzahl Klassen	sonderpäd. Förderbedarf	Schul-assistent
	5	6	7	8	9	10								
2008/09	19	18	14	19	15	16					101	6		
2010/11	19	15	20	17	14	16					101	6		
2014/15	22	21	21	33	19	17					133	7	2	
2016/17	22	26	24	31	18	26					147	7	3	0
2017/18	23	26	24	25	32	17					147	7	5	0
2018/19	33	26	23	24	22	26					154	7	4	1
2019/20	32	36	24	26	27	14					159	8	5	1
2020/21	28	33	39	29	26	19					174	8	5	2
2021/22	dav. außerhalb 38	7	18	3	5	3					186	8		
2022/23	dav. außerhalb 24	6	27	39	25	24					175	8		
2023/24			29	33	39	23					170	8		
2024/25			22	27	33	35					157	8		
2025/26			25	29	27	30					157	8		
2026/27			35	24	29	22					165	8		
2027/28			32	22	25	27					166	9		
2028/29			30	35	25	22					162	9		
2029/30			20	32	35	20					166	9		
2030/31			26	30	32	23					163	9		
2030/31			23	20	30	32					163	9		

Staatl. Regelschulen	Schulverwaltungsamt	SCHULTRÄGER:
"Prof. Herm. A. Krüger" Neudietendorf	STATISTIK ZUR ENTWICKLUNG DER SCHULBELEGUNG	LK Gotha
"Einzugsbereich": Gemeinde Nesse-Apfelstädt mit OT Apfelstädt, Gamstädt, Kleinfretzbach, Kornhochheim, Ingersleben, Neudietendorf, Notleben		Jun 21

Prognosejahr	Anzahl der Schüler in Klassenstufe.....										gesamt	Anzahl Klassen	sonderpäd. Förderbedarf	Schul-assistent
	5	6	7	8	9	10	10	10	10	10				
2008/09	34	23	17	14	29	11					128	8		
2010/11	28	31	30	24	14	16					143	9		
2014/15	26	18	24	37	31	38					174	9	2	
2016/17	27	30	21	27	26	36					167	9	1	0
2017/18	27	28	30	25	27	24					161	8	2	1
2018/19	31	27	31	33	27	25					174	9	2	0
2019/20	28	33	24	35	34	22					176	10	4	0
2020/21	26	2	5	2	4	3					181	10	5	1
2021/22	33	2	2	3	4	7					179	9		
2022/23	37	33	26	30	31	23					180	9		
2023/24	35	37	33	26	30	28					189	9		
2024/25	32	35	37	33	26	26					189	10		
2025/26	28	32	35	37	33	24					189	10		
2026/27	31	28	32	35	37	30					193	11		
2027/28	35	31	28	32	35	37					198	11		
2028/29	27	35	31	28	32	35					188	10		
2029/30	28	27	35	31	28	32					181	9		
2030/31	19	28	27	35	31	28					168	8		

Staatl. Regelschulen "Michaelissschule" Ohrdruf	Schulverwaltungsamt STATISTIK ZUR ENTWICKLUNG DER SCHULBELEGUNG	SCHULTRÄGER: LK Gotha Dez 20
--	--	---

"Einzugsbereich": Ohrdruf, Gräfenhain

Prognosejahr	Anzahl der Schüler in Klassenstufe...										gesamt	Anzahl Klassen	sonderpäd. Förderbedarf	Schul-assistent	
	5	6	7	8	9	10	11	12	13	14					
2008/09		19	12	22	22	22	22	22	22	23	23	112	7		
2010/11		19	23	14	16	14	16	22	22	13	13	107	6		
2014/15		17	14	21	19	21	19	24	24	15	15	110	6	11	
2016/17		19	26	19	13	19	13	24	24	18	18	119	6	10	0
2017/18		19	15	32	24	32	24	21	21	15	15	125	7	8	0
2018/19		19	22	16	35	16	35	24	24	13	13	126	7	5	0
2019/20		19	25	20	22	20	22	39	39	18	18	139	7	9	0
2020/21		26	23	26	24	26	24	25	25	23	23	147	6		
2021/22		25	26	23	26	23	26	24	24	23	23	147	6		
2022/23		26	25	26	23	26	23	26	26	22	22	148	6		
2023/24		23	26	25	26	25	26	23	23	23	23	146	6		
2024/25		32	23	26	25	26	25	26	26	21	21	153	7		
2025/26		35	32	23	26	23	26	25	25	23	23	164	8		
2026/27		34	35	32	23	32	23	26	26	23	23	173	9		
2027/28		35	34	35	32	35	32	23	23	24	24	183	10		
2028/29		31	35	34	35	34	35	32	32	21	21	188	11		
2029/30		33	31	35	34	35	34	35	35	29	29	197	12		

Staatl. Regelschulen	Schulverwaltungsamt	Schulträger
"Am Rennsteig" Tambach-Dietharz	STATISTIK ZUR SCHULENTWICKLUNG DER SCHULBELEGUNG	LK Gotha
"Einzugsbereich": Tambach-Dietharz, Herrenhof,Georgenhal mit OT Goergenhal, Hohenkirchen, Nauenndorf		Dez 20

Prognosejahr	Anzahl der Schüler in Klassenstufe										gesamt	Anzahl Klassen	sonderpäd. Förderbedarf	Schul-assistent
	5	6	7	8	9	10	10	10	10	10				
2008/09	37	22	18	25	31	22					155	9		
2010/11	42	41	39	20	19	21					182	9		
2014/15	34	38	43	41	42	33					231	12	4	
2016/17	34	37	29	39	42	33					214	12	3	0
2017/18	42	36	40	31	33	38					220	12	5	0
2018/19	45	42	38	38	34	29					226	12	4	0
2019/20	23	50	39	44	39	29					224	11	4	2
2020/21	46	22	43	41	50	23					225	11	3	0
2021/22	31	46	22	43	41	45					228	11		
2022/23	32	31	46	22	43	36					210	11		
2023/24	35	32	31	46	22	39					205	11		
2024/25	40	35	32	31	46	20					204	11		
2025/26	42	40	35	32	31	42					222	12		
2026/27	37	42	40	35	32	28					214	11		
2027/28	38	37	42	40	35	29					221	12		
2028/29	47	38	37	42	40	32					236	12		
2029/30	33	47	38	37	42	36					233	12		
2030/31	31	33	47	38	37	39					225	12		

Staatl. Regelschulen "Nessetalschule" Warza	Schulverwaltungsamt STATISTIK ZUR ENTWICKLUNG DER SCHULBELEGUNG	SCHULTRÄGER: LK Gotha Dez 20
---	---	---

"Einzugsbereich": Ballstädt, Buflieben, Goldbach, Hochheim, Remstädt, Wangenheim, Warza, Westhausen

Prognosejahr	Anzahl der Schüler in Klassenstufe										gesamt	Anzahl Klassen	sonderpäd. Förderbedarf	Schul-assistent
	5	6	7	8	9	10								
2008/09	24	23	17	23	25	17					129	7		
2010/11	32	29	24	23	22	20					150	8		
2014/15	31	31	39	25	38	20					184	10	7	
2016/17	40	35	29	32	41	21					198	11	6	1
2017/18	31	40	35	36	36	34					212	12	9	1
2018/19	24	33	41	39	37	32					206	11	9	0
2019/20	31	24	33	43	38	32					201	11	6	3
2020/21	29	30	24	35	45	30					193	11		
2021/22	25	29	30	24	35	41					184	10		
2022/23	33	25	29	30	24	32					173	10		
2023/24	33	33	25	29	30	22					172	10		
2024/25	32	33	33	25	29	27					179	9		
2025/26	32	32	33	33	25	26					181	10		
2026/27	37	32	32	33	33	25					192	12		
2027/28	33	37	32	32	33	33					200	12		
2028/29	32	33	37	32	32	33					199	12		
2029/30	34	32	33	37	32	32					200	12		
2030/31	23	34	32	33	37	32					191	11		

Prognosejahr	Schulverwaltungsamt										SCHULTRÄGER:		
	STATISTIK ZUR ENTWICKLUNG DER SCHULBELEGUNG										LK Gotha Dez 20		
	5	6	7	8	9	10	gesamt	Anzahl Klassen	sonderpäd Förderbedarf	Schulassistent			
2008/09	44	28	34	36	41	29	212	12					
2010/11	48	43	43	26	36	40	236	12					
2014/15	36	34	39	45	46	40	240	12	1				
2016/17	45	44	40	41	50	39	259	12	3	1			
2017/18	43	46	39	40	39	43	250	12	5	0			
2018/19	44	45	45	40	44	36	254	12	7	0			
2019/20	52	41	42	45	40	33	253	12	7	0			
2020/21	45	52	42	45	45	34	263	12	9	0			
2021/22	49	45	52	42	45	41	274	12					
2022/23	47	49	45	52	42	41	276	12					
2023/24	47	47	49	45	52	38	278	12					
2024/25	43	45	47	49	45	46	275	12					
2025/26	59	43	45	47	49	41	284	12					
2026/27	50	59	43	45	47	45	289	12					
2027/28	45	50	59	43	45	43	285	12					
2028/29	51	45	50	59	43	41	289	12					
2029/30	45	51	45	50	59	39	289	12					
2030/31	44	45	51	45	50	54	289	12					

"Einzugsbereich": Gemeinde Drei Gleichen mit den OT: Cobstädt, Emlieben, Grabsleben, Großretzbach, Günthersleben, Mühlberg, Pettroda, Schwabhausen, Seebergen, Wandersleben, Wechmar

Anzahl der Schüler in Klassenstufe.....

Staatliche Gemeinschaftsschule "Am Inselfsberg" Bad Tabarz	Schulverwaltungsamt	SCHULTRÄGER: LK Gotha Jun 21
---	----------------------------	---

STATISTIK ZUR ENWICKLUNG DER SCHULBELEGUNG

"Einzugsbereich": Gemeinde Emsetal mit OT Fischbach, Schmerbach, Schwarzhäusen, Winterstein, Bad Tabarz
ab Kl. 5 = 75% RS + Schüler der GS Emsetal

Prognosejahr	Anzahl der Schüler in Klassenstufe.....										gesamt	Anzahl Klassen	sonderpäd. Förder- bedarf	Schul- assistent
	1	2	3	4	5	6	7	8	9	10				
2015/16	28	24	17	27	22	14	27	36	40	14	249	12	6	0
2016/17	19	28	24	17	40	22	14	27	36	40	267	13	9	1
2017/18	32	29	28	26	32	25	34	25	38	23	292	14	17	0
2018/19	35	32	30	29	37	35	27	38	18	30	311	19	16	2
2019/20	36	36	32	30	49	39	42	34	29	19	346	18	17	2
2020/21	32	39	34	34	43	50	40	45	37	27	381	19	20	3
dav. außerhalb	8	4	3	6	19	18	17	13	3	8				
2021/22	37	32	39	34	50	43	50	40	45	37	407	20		
dav. außerhalb	3				16									
2022/23	26	37	32	39	37	50	43	50	40	41	395	19		
2023/24	33	26	37	32	44	37	50	43	50	36	388	19		
2024/25	26	33	26	37	36	44	37	50	43	45	377	18		
2025/26	23	26	33	26	39	36	44	37	50	40	354	17		
2026/27	29	23	26	33	31	39	36	44	37	45	343	18		
2027/28		29	23	26	37	31	39	36	44	34	299			
2028/29			29	23	28	37	31	39	36	40	263			
2029/30				29	26	28	37	31	39	33	223			
2030/31					33	26	28	37	31	36	191			

Gemeinschaftsschule Tonna	Schulverwaltungsamt	SCHULTRÄGER: LK Gotha Jun 21
STATISTIK ZUR ENTWICKLUNG DER SCHULBELEGUNG		
"Einzugsbereich": Burgtonna, Dachwig, Döllstädt, Gierstädt, Gräfentonna, Großfahner, Kleinfahner		

Prognosejahr	Anzahl der Schüler in Klassenstufe:....										gesamt	Anzahl Klassen	sonderpäd. Förder- bedarf	Schul- assistent
	5	6	7	8	9	10								
2008/09		21	22	21	32	22	16				134	7		
2010/11		29	31	30	14	28	19				151	10	4	
2014/15		31	36	26	29	34	30				186	11	2	
2016/17	Gründung der TGS	26	44	25	38	31	22				186	9	6	0
2017/18		47	28	48	25	49	32				229	10	12	0
2018/19		32	48	31	51	41	37				240	12	12	0
2019/20		45	33	49	40	56	37	6			260	13	20	1
2020/21	dav. andere Kreise	23	21	13	13	6	17				93			
	dav. außerhalb	58	48	44	50	51	46	21			297	13	19	2
2021/22		44	27	23	21	14	11				117			
	dav. außerhalb	18	58	48	44	50	46	20			290	13		
2022/23		32	44	59	47	39	44				265	13		
2023/24		33	32	44	59	47	35				250	13		
2024/25		36	34	32	44	59	42				247	13		
2025/26		43	36	34	32	44	53				242	12		
2026/27		37	43	36	34	32	40				222	12		
2027/28		41	37	43	36	34	29				220	11		
2028/29		29	41	37	43	36	31				217	12		
2029/30		37	29	41	37	43	33				220	12		
2030/31		30	37	29	41	37	39				213	12		

Gymnasien

Kooperative Gesamtschule

Gymnasien / Kooperative Gesamtschule

Das Gymnasium umfasst die Klassenstufen 5 bis 12 und vermittelt den Schülern eine vertiefte Allgemeinbildung. Am Ende der Klassenstufe 12 schließt es mit einer landeseinheitlichen Prüfung, dem Abitur, ab und verleiht die allgemeine Hochschulreife.

Diese berechtigt zum Studium an allen Hochschulen und Universitäten in Deutschland und im europäischen Ausland.

Die Klassen 10, 11 und 12 bilden die gymnasiale Oberstufe.

Besonders begabte Schüler haben die Möglichkeit, an Spezialgymnasien oder in Spezialklassen ihrer Begabung entsprechend gefördert zu werden.

Schüler mit Realschulabschluss, die von der Regelschule in die gymnasiale Oberstufe wechseln, werden in einer eigenen Klasse 11S zusammengefasst oder in die Klassenstufe 10 eingegliedert. Diese Schüler erreichen das Abitur nach 13 Schuljahren (zehn Jahre bis zum Realschulabschluss plus drei Jahre gymnasiale Oberstufe).

Mit der Versetzung in die Klassenstufe 10 erwirbt der Schüler einen dem Hauptschulabschluss gleichwertigen Abschluss.

Mit der Versetzung in die Klassenstufe 11 erwirbt der Schüler einen dem Realschulabschluss gleichwertigen Abschluss (§ 7 ThürSchuG).

Gesamtschulen werden integrativ oder kooperativ geführt. Die Schüler können entsprechend ihrer Befähigung und Leistung den Hauptschulabschluss, den Qualifizierenden Hauptschulabschluss, den Realschulabschluss, den schulischen Teil der Fachhochschulreife sowie die allgemeine Hochschulreife erwerben (ThürSchulG § 6b).

Die Kooperative Gesamtschule „Herzog Ernst“ Gotha fasst die eigenständigen Schularten Regelschule und Gymnasium pädagogisch und organisatorisch zusammen.

In der gymnasialen Oberstufe ist dort die Klasse 11S des Landkreises Gotha angesiedelt.

Im vergangenen Planungszeitraum sind folgende Veränderungen im Schulnetz umgesetzt worden:

1. Zuordnung der Klasse 11S an die Kooperative Gesamtschule „Herzog Ernst“ Gotha.
2. Die Kooperative Gesamtschule „Herzog Ernst“ Gotha ist als kooperierendes Gymnasium für die Gemeinschaftsschulen
 - Bad Tabarz
 - Tonna
 - Gothabestimmt worden.
3. Zuordnung der Myconiusschule Gotha als Schulteil des Gymnasiums Ernestinum.

Berührungspunkte mit anderen Schulträgern im Gymnasialbereich:

1. VG Fahner Höhe
Schüler besuchen regelmäßig die Gymnasien in Bad Langensalza, Gebesee und Erfurt.
2. Gemeinde Nesse-Apfelstädt
Schüler aus dem IIm-Kreis und der Stadt Erfurt besuchen regelmäßig das Gymnasium „von Bülow“ Neudietendorf.
3. Salzmansschule Waltershausen/Schnepfenthal
Schüler aus dem Landkreis Gotha besuchen regelmäßig das Spezialgymnasium.

Schülerzahlentw. und Prognose im Gymnasialbereich bis zum Schuljahr 2030/31

Dez.20

Schule	2008-	2014-	2016-	2017-	2018-	2019-	2020-	2021-	2022-	2023-	2024-	2025-	2026-	2027-	2028-	2029-	2030-	2030-
	2009	2015	2017	2018	2019	2020	2021	2022	2023	2024	2025	2026	2027	2028	2029	2030	2031	
Arnoldischeule Gotha	634	684	670	662	664	634	637	667	685	727	772	817	826	866	890	891	871	
Ernestinum Gotha	438	538	524	542	540	509	520	572	622	678	712	715	729	741	731	714	688	
Gustav-Freytag Gotha	367	497	514	469	465	465	439	493	532	586	627	702	740	784	843	848	842	
Perthes Friedrichroda	406	563	512	463	486	461	475	517	559	613	660	669	705	717	704	681	668	
Von Bülow Neudietendorf	359	500	449	437	424	459	490	479	478	464	466	430	399	355	323	311	295	
Gleichense Ohrdruf	375	376	365	354	354	363	376	420	439	462	509	560	578	598	632	633	624	
KGS "Herzog Ernst" Gotha	489	497	469	513	551	548	567	508	438	354	279	204	130	54	0	0	0	
Summe	3068	3655	3503	3440	3484	3439	3504	3656	3753	3884	4025	4097	4107	4115	4123	4078	3988	
Spezialgym. Salzmannschule	388	401	393	378	379	356	361	297	257	211	168	123	83	44	0	0	0	
ges. Summe	3456	4056	3896	3818	3863	3795	3865	3953	4010	4095	4193	4220	4190	4159	4123	4078	3988	

Quelle: regionale Meldebehörden

Aufnahmekapazitäten Staatl. Gymnasien/ KGS

Gymnasien KGS	Zügigkeit (max. Anz. Klassen je Klassenstufe)	max. Anzahl Klassen	max. Schüleranzahl pro Klasse
Arnoldischeule Gotha	4 bis 5	35	26
Ernestinum Gotha	4	32	26-28
Gustav Freytag Gotha	3	24	19x28/5x24
Perthes-Gym. Friedrichroda	3	24	27
Gleichense Ohrdruf	2 bis 3	22	26-28
von- Bülow-Gym. Neudietendorf	2 bis 3	20 + MS*24	24-26
KGS "Herzog Ernst" Gotha	4 bis 5	37	24-26

* Mobile Systeme

In den kommenden Jahren besteht für den Ausbau des Raumprogrammes Handlungsbedarf an folgenden Schulen:

1. von - Bülow - Gymnasium Neudietendorf
2. KGS "Herzog Ernst" Gotha bezüglich der Fläche Schulhof

Bemerkungen:

1. von - Bülow - Gymnasium Neudietendorf
Ab dem Schuljahr 2021/22 können bei Bedarf in der Jahrgangsstufe 5 drei Klassen gegründet werden.
2. Ernestinum Gotha
Während der laufenden Sanierungsmaßnahmen kann es zu Einschränkungen kommen.

Schulorganisatorische Maßnahmen im Gymnasialbereich

1. Gymnasium „Ernestinum“ Gotha:
Anpassung der Schulorganisation je nach Baufortschritt und zur Verfügung stehenden Räumen
2. Gymnasium „Gleichense“ Ohrdruf:
Zum Schuljahr 2023/24 wird das Gymnasium als kooperierendes Gymnasium (Thür-SchulG §6a Abs. 3) für die Staatliche TGS Crawinkel/Ohrdruf (Arbeitstitel) bestimmt.
3. Kooperative Gesamtschule „Herzog Ernst“ Gotha:
Zum Schuljahr 2023/24 wird die KGS als kooperierendes Gymnasium (ThürSchulG § 6a Abs.3) für die Staatliche TGS Molschleben /Warza (Arbeitstitel) bestimmt.

Statistik zur Entwicklung der Schulbelegung

– Gymnasien / Kooperative Gesamtschule –

Staatliche Gymnasien "Arnoldischeule" Gotha		Schulverwaltungsamt STATISTIK ZUR ENTWICKLUNG DER SCHULBELEGUNG										SCHULTRÄGER: LK Gotha Dez 20			
Zugeordnet: 40% Stadtschüler; GS Sonneborn; GS Hörselgau; GS Mechterstädt nur Laucha und Mechterstädt, Kinder aus Goldbach, Leina, Wangenheim 50% ev. GS		Anzahl der Schüler in Klassenstufe.....										gesamt	Anzahl Klassen	sonderpäd Förder- bedarf	Schul- assistent
Schuljahr	5	6	7	8	9	10	11	12							
2008/09	90	81	80	74	68	54	69	118				634	30		
2010/11	100	92	92	74	75	69	69	55				626	28		
2014/15	99	102	82	84	86	78	83	70				684	29	3	
2016/17	76	88	98	103	74	82	82	67				670	28	1	0
2017/18	69	72	90	97	100	73	78	83				662	29	0	0
2018/19	101	67	72	88	92	99	68	77				664	29	0	0
2019/20	65	102	66	73	85	88	88	67				634	28	0	0
2020/21	81	66	102	64	71	80	92	81				637	29		0
2021/22	111	81	66	102	64	71	80	92				667	27		
2022/23	110	111	81	66	102	64	71	80				685	27		
2023/24	122	110	111	81	66	102	64	71				727	28		
2024/25	116	122	110	111	81	66	102	64				772	31		
2025/26	109	116	122	110	111	81	66	102				817	32		
2026/27	111	109	116	122	110	111	81	66				826	32		
2027/28	106	111	109	116	122	110	111	81				866	33		
2028/29	105	106	111	109	116	122	110	111				890	33		
2029/30	112	105	106	111	109	116	122	110				891	34		
2030/31	90	112	105	106	111	109	116	122				871	34		

Staatliche Gymnasien "Ernestinum" Gotha	Schulverwaltungsamt	SCHULTRÄGER: LK Gotha Dez. 20
STATISTIK ZUR ENTWICKLUNG DER SCHULBELEGUNG		
Zugeordnet: 40 % Stadt Gotha; Kinder von Petritoda und Erleben, 50 % Abgänger Ev.GS ,40%Abgänger AKTIV		

Schuljahr	Anzahl der Schüler in Klassenstufe.....										gesamt	Anzahl Klassen	sonderpäd Förderbedarf	Schul-assistent
	5	6	7	8	9	10	11	12						
2008/09	80	75	42	45	43	44	46	63	438	22				
2010/11	73	72	79	75	40	35	39	46	459	22				
2014/15	76	68	71	74	70	65	61	53	538	24	0			
2016/17	80	63	72	67	59	66	51	66	524	23	3	0		
2017/18	84	84	63	75	63	58	63	52	542	23	5	0		
2018/19	75	84	77	60	60	60	60	64	540	24	5	0		
2019/20	70	77	76	77	48	54	49	58	509	23	4	0		
2020/21	90	71	72	75	70	48	47	47	520	24	0	0		
2021/22	99	90	71	72	75	70	48	47	572	24				
2022/23	97	99	90	71	72	75	70	48	622	26				
2023/24	104	97	99	90	71	72	75	70	678	28				
2024/25	104	104	97	99	90	71	72	75	712	29				
2025/26	78	104	104	97	99	90	71	72	715	29				
2026/27	86	78	104	104	97	99	90	71	729	30				
2027/28	83	86	78	104	104	97	99	90	741	30				
2028/29	80	83	86	78	104	104	97	99	731	29				
2029/30	82	80	83	86	78	104	104	97	714	28				
2030/31	71	82	80	83	86	78	104	104	688	27				

Staatliche Gymnasien "Gustav Freytag" Gotha		Schulverwaltungsamt STATISTIK ZUR ENTWICKLUNG DER SCHULBELEGUNG												SCHULTRÄGER: LK Gotha Dez 20				
Zugeordnet: GS Wechmar ohne Petriroda und Erleben; GS Friemar; GS Wanderleben ohne Wanderleben; 20% Stadt Gotha; GS Goldbach ohne Wangenheim, Goldbach		Anzahl der Schüler in Klassenstufe.....												gesamt	Anzahl Klassen	sonderpäd Förderbedarf	Schul-assistent	
Schuljahr		5	6	7	8	9	10	11	12									
2008/09		69	50	43	34	21	50	46	54						367	20		
2010/11		76	52	70	48	42	39	21	34						382	18		
2014/15		65	61	80	66	67	47	67	44						497	22	4	
2016/17		65	72	67	60	71	74	62	43						514	23	5	2
2017/18		38	65	67	63	51	68	62	55						469	22	2	1
2018/19		72	39	62	63	60	50	59	60						465	22	3	0
2019/20		72	74	39	62	54	59	47	58						465	22	2	0
2020/21		44	70	78	40	54	52	57	44						439	22	1	0
2021/22		98	44	70	78	40	54	52	57						493	20		
2022/23		96	98	44	70	78	40	54	52						532	22		
2023/24		100	102	98	44	70	78	40	54						586	24		
2024/25		95	100	102	98	44	70	78	40						627	26		
2025/26		115	95	100	102	98	44	70	78						702	29		
2026/27		116	115	95	100	102	98	44	70						740	31		
2027/28		114	116	115	95	100	102	98	44						784	32		
2028/29		103	114	116	115	95	100	102	98						843	33		
2029/30		103	103	114	116	115	95	100	102						848	33		
2030/31		96	103	103	114	116	115	95	100						842	33		

Staatliche Gymnasien "Perthes - Gymnasium" Friedrichroda	Schulverwaltungsamt	SCHULTRÄGER: LK Gotha Dez 20
STATISTIK ZUR ENTWICKLUNG DER SCHULBELEGUNG		

Zugeordnet: GS Friedrichroda; GS Schönau v.d.W.; GS Waltershausen; GS Emsetal; 40% Abgänger AKTIV

Schuljahr	Anzahl der Schüler in Klassenstufe.....											Anzahl Klassen	sonderpäd Förderbedarf	Schul-assistent
	5	6	7	8	9	10	11	12	gesamt					
2008/09	73	60	42	46	35	33	43	74	406		23			
2010/11	80	71	77	63	40	47	43	24	445		22			
2014/15	56	80	75	86	79	67	64	56	563		26	2		
2016/17	60	55	58	73	69	76	62	59	512		25	4	0	
2017/18	74	62	54	56	70	21	67	59	463		24	6	0	
2018/19	58	78	57	54	54	64	58	63	486		20	5	0	
2019/20	70	58	74	54	50	47	53	55	461		22	5	0	
2020/21	79	72	58	68	57	44	43	54	475		23	7	0	
2021/22	96	79	72	58	68	57	44	43	517		23			
2022/23	85	96	79	72	58	68	57	44	559		25			
2023/24	98	85	96	79	72	58	68	57	613		27			
2024/25	104	98	85	96	79	72	58	68	660		28			
2025/26	77	104	98	85	96	79	72	58	669		28			
2026/27	94	77	104	98	85	96	79	72	705		29			
2027/28	84	94	77	104	98	85	96	79	717		29			
2028/29	66	84	94	77	104	98	85	96	704		29			
2029/30	73	66	84	94	77	104	98	85	681		27			
2030/31	72	73	66	84	94	77	104	98	668		27			

Staatliche Gymnasien "Gleichense" Ohrdruf		Schulverwaltungsamt											SCHULTRÄGER: LK Gotha Dez.20			
STATISTIK ZUR ENTWICKLUNG DER SCHULBELEGUNG																
Zugeordnet : GS Ohrdruf, GS Wölfis, GS Tambach-Dietharz, GS Georgenthal																
Schuljahr	Anzahl der Schüler in Klassenstufe.....												gesamt	Anzahl Klassen	sonderpäd Förder- bedarf	Schul- assistent
	5	6	7	8	9	10	11	12								
2008/09	50	61	50	42	49	30	36	57					375	19		
2010/11	39	42	50	61	43	44	43	28					350	17		
2014/15	70	39	41	62	39	35	44	46					376	19	1	
2016/17	41	50	71	41	40	49	38	35					365	17	1	0
2017/18	31	40	51	69	39	39	38	47					354	17	1	0
2018/19	58	32	38	48	59	43	33	43					354	18	1	0
2019/20	71	58	34	33	47	56	35	29					363	20	0	0
2020/21	58	67	58	33	33	47	51	29					376	19	0	0
2021/22	73	58	67	58	33	33	47	51					420	20		
2022/23	70	73	58	67	58	33	33	47					439	21		
2023/24	70	70	73	58	67	58	33	33					462	22		
2024/25	80	70	70	73	58	67	58	33					509	23		
2025/26	84	80	70	70	73	58	67	58					560	24		
2026/27	76	84	80	70	70	73	58	67					578	24		
2027/28	87	76	84	80	70	70	73	58					598	25		
2028/29	92	87	76	84	80	70	70	73					632	26		
2029/30	74	92	87	76	84	80	70	70					633	26		
2030/31	61	74	92	87	76	84	80	70					624	26		

Staatliche Gymnasien	Schulverwaltungsamt	SCHULTRÄGER:
"von Bülow"	STATISTIK ZUR ENTWICKLUNG DER SCHULBELEGUNG	LK Gotha
Neudietendorf		Jun 21

Zugeordnet: GS Neudietendorf; GS Wandersleben ohne Seebergen, Mühlberg, Grabsleben, Großbrettbach

Schuljahr	Anzahl der Schüler in Klassenstufe.....											gesamt	Anzahl Klassen	sonderpäd. Förderbedarf	Schul-assistent	
	5	6	7	8	9	10	11	12								
2008/09	72	28	79	36	50	16	46	18	34	42	4	0	36	359	16	0
2010/11	71	36	97	53	77	30	77	33	49	46	19	31	35	483	20	0
2014/15	42	11	71	27	52	20	62	17	67	91	56	54	61	500	22	0
2016/17	49	27	49	16	42	11	66	27	52	59	17	61	71	449	20	0
2017/18	70	27	49	27	50	16	42	11	63	47	20	54	62	437	19	0
2018/19	68	22	71	24	43	21	49	13	42	61	27	44	46	424	19	0
2019/20	85	31	68	26	71	26	45	18	49	45	18	57	39	459	20	0
2020/21	66	12	87	30	68	28	74	24	38	55	25	43	55	486	21	0
2021/22	86	26	66	30	87	28	68	24	74	38	38	55	43	517	21	0
2022/23	43	43	86	66	66	66	87	68	68	74	74	38	55	517	21	0
2023/24	42	42	41	86	86	86	66	87	87	68	68	74	38	502	21	0
2024/25	43	42	42	41	41	41	86	66	66	87	87	68	74	507	21	0
2025/26	38	43	42	41	42	41	41	86	86	66	66	87	68	471	20	0
2026/27	37	38	43	42	43	43	42	41	41	86	86	66	87	440	19	0
2027/28	43	37	38	43	38	38	43	42	42	41	41	86	66	396	17	0
2028/29	35	43	43	37	37	37	38	43	43	42	42	41	86	365	16	0
2029/30	32	35	43	43	43	43	37	38	38	43	43	42	41	311	16	0
2030/31	25	32	35	43	35	35	43	37	37	38	38	43	42	295	15	0

Staatliche Kooperative Gesamtschule "Herzog Ernst" Gotha	Schulverwaltungsamt STATISTIK ZUR ENTWICKLUNG DER SCHULBELEGUNG	SCHULTRÄGER: LK Gotha Dez. 20
---	--	---

Schuljahr	Anzahl der Schüler in Klassenstufe.....												gesamt	Anzahl Klassen	sonderpäd. Förder- bedarf	Schul- assistent	
	5	6	7	8	9	10	11	12	13	14	15	16					
2008/09	111	121	131	115	94	125	37	50						784	36		
2010/11	86	84	116	114	115	113	60	44						732	36		
2014/15	118	104	123	97	84	92	55	58						731	33	0	
2016/17	125	140	124	113	131	95	35	30						793	33	1	0
2017/18	128	137	113	130	111	123	59	29						830	35	0	0
2018/19	129	125	135	111	130	126	55	55						866	37	4	0
2019/20	123	127	121	126	111	130	74	47						859	37	4	0
2020/21	117	126	124	123	132	123	70	59						874	36	13	1
2021/22	125	117	126	124	123	132	84	70						901			
2022/23	125	125	117	126	124	123	75	84						899			
2023/24	125	125	125	117	126	124	75	75						892			
2024/25	125	125	125	125	117	126	74	75						892			
2025/26	125	125	125	125	125	117	76	74						267			
2026/27	125	125	125	125	125	125	54	76						130			
2027/28	125	125	125	125	125	125	125	54						54			
2028/29	125	125	125	125	125	125	125	125									

fiktive Zahlen

Förderschulen

Förderschulen

Förderschulen sind sonderpädagogische Zentren für Unterricht, Förderung und Beratung. Sie kooperieren mit den allgemeinbildenden Schulen, um jeden Schüler zu einem für ihn bestmöglichen Abschluss zu führen. Förderschulen sind Ganztagesfördereinrichtungen. Regionale Förderzentren können einen oder mehrere Förderschwerpunkte führen und als Beratungs- und Unterstützungszentrum mit den ihnen in einem Netzwerkbereich zugeordneten allgemeinbildenden Schulen (Netzwerkschulen) zusammenarbeiten.

Förderschulen sind nach § 7a ThürSchulG:

- regionale Förderzentren mit den Förderschwerpunkten
 - a) Hören
 - b) Sehen
 - c) körperliche und motorische Entwicklung
 - d) Lernen
 - e) Sprache
 - f) emotionale und soziale Entwicklung sowie
 - g) geistige Entwicklung

Im vergangenen Planungszeitraum sind folgende Veränderungen im Schulnetz umgesetzt worden:

1. FZ „Lucas Cranach“ Gotha
 - a) Auflösung des Standortes Wilhelm-Bock-Straße 18 in Gotha zum Schuljahr 2019/2020
 - b) Auflösung des Standortes Auestraße in Georgenthal zum Schuljahr 2018/2019
2. FZ „August Trinius“ Waltershausen
 - a) Auflösung der Dienststelle zum Schuljahr 2018/2019

Berührungspunkte mit anderen Schulträgern:

Schüler mit sonderpädagogischem Förderbedarf werden ebenfalls beschult in:

- Eisenach: freie Träger
- Ilm-Kreis: freie Träger
- Erfurt: staatliche und freie Träger
- Unstrut-Hainich-Kreis: freie Träger

Gesamtstatistik Schülerzahlen an Förderzentren

Okt 20

Schuljahr	Schüler am FZ Luc.Cran.	Schüler am FZ Regenb.	Schüler am FZ Aug.Trin.	Schüler an FZ gesamt
2012/13	291	110	117	518
2014/15	220	106	88	414
2016/17	174	102	49	325
2017/18	144	110	44	298
2018/19	169	102	0	271
2019/20	132	100	0	232
2020/21	122	97	0	219

FZ L. Cranach - betreute Schüler mit sonderpäd. Gutachten

Schuljahre	2016/17	2017/18	2018/19	2019/20
Schüler im Netzwerk	112	138	329	295
Schüler am Förderzentrum	171	146	176	128
Summe *	283	284	505	423
*davon:				
Lernen	171	180	294	231
Sprache	19	16	44	35
Emotion.sozial. Entwickl.	67	57	106	65
Geistige Entwicklung	5	8	13	12
Körperl.mot. Einschränk.	13	12	21	17
Hören	8	10	19	16
Sehen	0	1	8	10

Quelle: Angabe des Föz L. Cranach

Sonderpädagogischer Förderbedarf

25.02.2021

	Schule	Schuljahr 2018/19		Schuljahr 2019/20		Schuljahr 2020/21	
		Schüler	Integr.-helfer	Schüler	Integr.-helfer	Schüler	Integr.-helfer
	GS Dachwig	4	0	4	1	1	0
	GS Friedrichroda	2	0	2	0	2	0
	GS Friemar	0	0	1	1	0	0
	GS Georgenthal	4	2	6	2	5	1
	GS Goldbach	3	1	5	1	4	0
	GS Großfahner	1	0	1	0	0	0
	GS Hörselgau	3	1	2	1	0	1
	GS Mechterstädt	4	1	3	0	1	0
	GS Neudietendorf	3	2	8	4	3	2
	GS Ohrdruf	6	2	6	2	7	2
	GS Schönau v.d.W.	1	0	0	0	9	1
	GS Sonneborn	2	0	3	0	1	0
	GS Tambach-Dietharz	1	1	1	1	2	1
	GS Wandersleben	0	0	0	0	1	2
	GS Wechmar	2	1	2	2	3	1
	GS Wölfis	2	0	5	0	2	0
	RS Crawinkel	8	10	5	0	6	0
	RS Friedrichroda	13	0	13	1	9	1
	RS Mechterstädt	5	0	6	0	10	1
	RS Molschleben	4	1	5	1	6	2
	RS Neudietendorf	2	0	3	0	5	1
	RS Ohrdruf	5	0	9	0	2	0
	RS Tambach-Dietharz	4	0	4	2	11	0
	RS Warza	9	0	9	3	4	1
	RS Wechmar	7	0	7	0	7	0
	TGS Tonna	12	0	20	1	19	2
	TGS Tabarz	16	2	16	2	20	3
	Gym. "Arnoldischeule" Gotha	0	0	1	0	13	0
	Gym. "Ernestinum" Gotha	5	0	5	0	5	0
	Gym. "Gustav Freytag" Gotha	3	0	3	0	3	0
	Gym. Friedrichroda	5	0	5	0	7	0
	Gym. "Gleichense" Ohrdruf	1	0	0	0	0	0
	Gym. "von Bülow" Neudietendorf	0	0	0	0	0	0
	KGS "Herzog Ernst" Gotha	4	0	5	0	13	1
	Zwischensumme 1	141	24	165	25	181	23
	FZ Lucas Cranach	168	6	129	5	126	6
	Regenbogenschule	102	12	100	12+3	97	13
	Zwischensumme 2	270	18	229	17+3	223	19
	Staatl. BSZ "Gotha West"	6	0	4	0	2	0
	Staatl. Gewerbl-Techn. BS	70	0	90	0	91	0
	Zwischensumme 3	76	0	94	0	93	0
	SUMME	487	42	490	45	497	42

Standortaussagen Förderschulen

Schuljahre	2021/2022	2022/2023	2023/2024	2024/2025	2025/2026	2026/2027	Kategorie
Förderschulen							
Lucas-Cranach-Schule							Bestand
Regenbogenschule							Bestand

Schulorganisatorische Maßnahmen im Förderschulbereich

1. Der Schulbezirk des FZ „Lucas Cranach“ Gotha umfasst den gesamten Landkreis Gotha (§ 14 Abs. 1 ThürSchulG).
2. Der Schulbezirk des FZ „Regenbogenschule“ Gotha umfasst den gesamten Landkreis Gotha (§ 14 Abs. 1 ThürSchulG).
3. Der Netzwerkbereich des Förderzentrums „Lucas Cranach“ Gotha umfasst alle staatlichen Schulen im Landkreis Gotha.
4. Die Aufnahmekapazität des Förderzentrums „Regenbogenschule“ wird auf 14 Klassen mit jeweils max. 8 Schülern festgelegt.

Allgemeinbildende Schulen		Schulverwaltungsamt										SCHULTRÄGER:		
FZ "Lucas-Cranach" Gotha		STATISTIK ZUR ENTWICKLUNG DER SCHULBELEGUNG										LK Gotha		
Gotha		Anzahl der Schüler in Klassenstufe										Okt 20		
Schuljahr		1	2	3	4	5	6	7	8	9	10	gesamt	Klassen	Schul- assistenz
2012/13		6	29	21	26	26	32	37	42	35	14	268	28	
2014/15		13	8	14	24	20	27	25	31	37	21	220	24	
2016/17		7	7	10	9	16	28	23	25	31	18	174	22	5
2017/18		8	0	8	11	7	18	23	24	27	18	144	16	5
2018/19		9	9	5	10	24	13	23	31	25	20	169	19	5
2019/20		0	7	8	9	13	26	11	27	22	9	132	15	5
2020/21		4	0	9	9	13	13	25	11	28	14	122	14	6

Schulbezirk: Gesamter Landkreis Gotha

Förderschwerpunkte: Lernen; Sprache; Emotionale-soziale Entwicklung; Körperlich motorische Einschränkungen; Hören; Sehen

Anzahl der Schüler in Klassenstufe

Allgemeinbildende Schulen		Schulverwaltungsamt										SCHULTRÄGER	
FZ Gotha Regenbogenschule		STATISTIK ZUR ENTWICKLUNG DER SCHULBELEGUNG										LK Gotha	
												Okt 20	
Schulbezirk: Gesamter Landkreis Gotha Förderschwerpunkt: Geistige Entwicklung		Anzahl der Schüler in Klassenstufe.....											
Schuljahr		Unterst.	Mittelst.	Oberst.	Werkst.	Haus- besch.	gesamt	Klassen	Schul- assistenz				
2012/13		19	33	23	35	0	110	14					
2014/15		12	32	31	31	0	106	14					
2016/17		11	22	33	36	0	102	14					
2017/18		19	16	32	43	0	110	14		14			
2018/19		14	19	25	44	0	102	13		12			
2019/20		13	20	24	43	0	100	13		12			
2020/21		10	26	23	38	0	97	13		13			

Anlagen

Beförderungs- oder Erstattungsanspruch

Zuordnung der Schulstandorte nach § 4 Thüringer Schulfinanzierungsgesetz

Ort	Grundschule	Regelschule
Altenbergen	Schönau v.d.W.	Friedrichroda
Apfelstädt	Neudietendorf	Neudietendorf
Aspach	Hörselgau	Mechterstädt
Ballstädt	Goldbach	Warza
Bienstädt	Friemar	Molschleben
Brüheim	Sonneborn	Mechterstädt
Bufleben	Goldbach	Warza
Catterfeld	Schönau v.d.W.	Friedrichroda
Cobstädt	Wandersleben	Wechmar
Crawinkel	Wölfis	Crawinkel
Cumbach	Friedrichroda	Friedrichroda
Dachwig	Dachwig	Tonna
Döllstädt	Dachwig	Tonna
Ebenheim	Sonneborn	Mechterstädt
Eberstädt	Sonneborn	Mechterstädt
Emleben	Wechmar	Wechmar
Engelsbach	Schönau v.d.W.	Friedrichroda
Ernstroda	Friedrichroda	Friedrichroda
Eschenbergen	Friemar	Molschleben
Finsterbergen	Schönau v.d.W.	Friedrichroda
Friedrichroda	Friedrichroda	Friedrichroda
Friedrichswerth	Sonneborn	Mechterstädt
Friemar	Friemar	Molschleben
Fröttstädt	Hörselgau	Mechterstädt
Gamstädt	Neudietendorf	Neudietendorf
Georgenthal	Georgenthal	Tambach-Dietharz
Gierstädt	Großfahner	Tonna
Goldbach	Goldbach	Warza
Gospiteroda	Schönau v.d.W.	Friedrichroda
Grabsleben	Wandersleben	Wechmar
Gräfenhain	Ohrdruf	Ohrdruf
Großfahner	Großfahner	Tonna
Großrettbach	Wandersleben	Wechmar
Günthersleben	Wechmar	Wechmar
Haina	Sonneborn	Mechterstädt
Hausen	Goldbach	Warza
Herrenhof	Georgenthal	Tambach-Dietharz
Hochheim	Goldbach	Warza
Hohenkirchen	Georgenthal	Tambach-Dietharz
Hörselgau	Hörselgau	Mechterstädt
Ingersleben	Neudietendorf	Neudietendorf
Kleinfahner	Großfahner	Tonna
Kleinrettbach	Neudietendorf	Neudietendorf

Ort	Grundschule	Regelschule
Kornhochheim	Neudietendorf	Neudietendorf
Laucha	Mechterstädt	Mechterstädt
Leina	Schönau v.d.W.	Friedrichroda
Luisenthal	Wölfis	Crawinkel
Mechterstädt	Mechterstädt	Mechterstädt
Metebach	Hörselgau	Mechterstädt
Molschleben	Friemar	Molschleben
Mühlberg	Wandersleben	Wechmar
Nauendorf	Georgenthal	Tambach-Dietharz
Neudietendorf	Neudietendorf	Neudietendorf
Neufrankenroda	Mechterstädt	Mechterstädt
Nottleben	Friemar	Neudietendorf
Ohrdruf	Ohrdruf	Ohrdruf
Petriroda	Wechmar	Wechmar
Pferdingsleben	Friemar	Molschleben
Pfullendorf	Goldbach	Warza
Remstädt	Goldbach	Warza
Schönau v.d.W.	Schönau v.d.W.	Friedrichroda
Schwabhausen	Wechmar	Wechmar
Seebergen	Wechmar	Wechmar
Sonneborn	Sonneborn	Mechterstädt
Bad Tabarz	Bad Tabarz	Bad Tabarz
Tambach-Dietharz	Tambach-Dietharz	Tambach-Dietharz
Teutleben	Hörselgau	Mechterstädt
Tonna	Großfahner	Tonna
Tröchtelborn	Friemar	Molschleben
Trügleben	Hörselgau	Mechterstädt
Tüttleben	Friemar	Molschleben
Wandersleben	Wandersleben	Wechmar
Wangenheim	Goldbach	Warza
Warza	Goldbach	Warza
Wechmar	Wechmar	Wechmar
Weingarten	Sonneborn	Mechterstädt
Westhausen	Goldbach	Warza
Wipperoda	Schönau v.d.W.	Friedrichroda
Wölfis	Wölfis	Crawinkel
Zimmernsupra	Friemar	Molschleben

Stand: Januar 2020
 Amt für Bildung, Schulen,
 Sport und Kultur

Erkennbarer Bauaufwand
auf der Basis von Grobkostenschätzungen an

Grundschulen

Regelschulen

Gemeinschaftsschulen

Gymnasien

Kooperative Gesamtschule

Förderzentren

aufgestellt

Landratsamt Gotha
Amt für Gebäude und
Straßenmanagement
Oktober 2020

Grundschulen

Schulen	Maßnahme	Summe
Dachwig	keine	0
Friedrichroda	Außenanlagen	622.000
Friemar	Freisportanlage	2.635.000
Georgenthal	Ausgabeküche	250.000
	Prallschutz	115.000
Goldbach	Erweiterung Schulgebäude	8.737.000
Großfahner	Freisportanlage	300.000
	Pausenhof	600.000
Hörselgau	Sporthalle + Werkraum	2.880.000
Ohdruf	Außenanlagen	145.000
Schönau v.d.W	keine	0
Sonneborn	Prallschutz	60.000
	Trockenlegung/Heizung	400.000
Wandersleben	keine	0
Wölfis	Ausgabeküche	226.000
	Außenanlage	250.000
	Stilllegung Klärgrube & Eingangstreppe Nebentreppenhaus	180.000
Gesamt		17.400.000

Regelschulen

Schulen	Maßnahme	Summe
Crawinkel	Sanierung Sporthalle	260.000
	Fachkabinett NaWi	200.000
Friedrichroda	keine	0
Molschleben	Sanierung Sanitärtrakt Schulgebäude & Sporthalle	530.000
	Fachkabinett NaWi	200.000
Ohdruf	Untersuchung Gebäude, Sicherungsmaßnahmen	600.000
	Komplexsanierung Schulgebäude & Schulhof	11.500.000
Warza	Fachkabinett NaWi	200.000
	Barrierefreiheit	450.000
	Ausgabeküche	250.000
	Akustik	80.000
Gesamt		14.270.000

Gymnasien/KGS

Schulen	Maßnahme	Summe
Arnoldi	Fachkabinett	200.000
	Prallschutz	150.000
	Dach + Decke Sporthalle	350.000
Ernestinum	Ausstattung	945.000
	Komplexsanierung	18.925.000
Gustav Freytag	Ausstattung Fachkabinett	120.000
	Bauleistungen Fachkabinett	80.000
	Prallschutz	120.000
Friedrichroda	Fachkabinett NaWi	200.000
	Barrierefreiheit	450.000
	Ausgabeküche	250.000
	Klassenraum	90.000
	Ausstattung Mensa	80.000
Neudietendorf	Umbau Mensa	354.000
	Fachkabinett (Planung)	30.000
Ohrdruf	Fachkabinett NaWi	200.000
	Ausgabeküche	250.000
	Prallschutz / Akustik	115.000
Herzog Ernst	Freisportanlage	550.000
	Teilsanierungsanierung Schulhof und Brücke über Leinakanal	50.000
Gesamt		23.509.000

Doppelstandorte

Schulen	Maßnahme	Summe
Mechterstädt	keine	0
	Sicherheits- und Brandschutzauflagen	120.000
Neudietendorf	Fachkabinett NaWi	200.000
	Wärmedämmfassade + Dachsanierung	1.200.000
Tambach-Dietharz	Fachkabinett NaWi	200.000
	Sporthallendecke + Dach	285.000
Wechmar	keine	0
Gesamt		2.005.000

Gemeinschaftsschulen

Schulen	Maßnahme	Summe
Bad Tabarz	keine	0
Tonna	keine	0
Gesamt		0

Förderzentren

Schulen	Maßnahme	Summe
Lucas Cranach	Freisportanlage	800.000
	Fugensanierung	140.000
	Prallschutz Sporthalle	150.000
	Ausgabeküche	270.000
Regenbogenschule	keine	0
Gesamt		1.360.000

Schulen in Landesträgerschaft

- Staatliches Spezialgymnasium für Sprachen
Salzmannschule Schnepfenthal

Schulen in freier Trägerschaft

- Evangelische Grundschule Gotha
- Aktiv-Schule Emleben
- Evangelische Regelschule Gotha

Staatliches Spezialgymnasium "Salzmannschule" Waltershausen/Schnepfenthal	Schulverwaltungsamt	SCHULTRÄGER: Freistaat Thüringen Okt 20
STATISTIK ZUR ENTWICKLUNG DER SCHULBELEGUNG		

Schuljahr	Anzahl der Schüler in Klassenstufe.....												gesamt	Anzahl Klassen	sonderp Förbd.	Schul-assist.
	5	6	7	8	9	10	11	12								
2008/09	54	60	56	53	46	48	44	27	388	22						
2009/10	53	56	58	53	50	42	45	43	400	25						
2010/11	56	59	55	56	51	46	42	43	408	23						
2011/12	48	54	58	52	53	48	49	42	404	24						
2012/13	48	47	54	56	50	48	39	47	389	23						
2013/14	58	48	47	54	56	50	48	39	400	22						
2014/15	50	58	48	47	54	56	50	48	411	21						
2015/16	46	50	58	48	47	54	56	50	409	20						
2016/17	42	43	54	62	47	51	45	49	393	19	0	0				
2017/18	44	41	42	56	60	45	47	41	376	19	0	0				
2018/19	44	44	41	42	56	60	45	47	379	19	0	0				
2019/20	39	44	39	44	46	47	59	38	356	17	0	0				
2020/21	44	39	40	45	43	46	40	57	354	18	0	0				
	15	18	15	21	26	17	15	22	149							

Allgemeinbildende Schulen	Schulverwaltungsamt	SCHULTRÄGER: Evangelische Schulstiftung in Mitteldeutschland Dez 20
Evangelische Grundschule	STATISTIK ZUR ENTWICKLUNG DER SCHULBELEGUNG	

Quelle: evang. Schulstiftung

Schuljahr	Anzahl der Schüler in Klassenstufe.....				gesamt	Klassen	sonderpäd. Förderbed.	Schul- assistent
	1	2	3	4				
2006/07	62	44	54	64	224	10		
2010/11	67	66	64	68	265	12		
2014/15	68	69	69	70	276	12		
2015/16	69	68	67	72	276	12	38	
2016/17	69	71	68	68	276	12	37	8
2017/18	69	70	71	70	280	12	32	9
2018/19	69	69	70	70	278	12	30	9
2019/20	68	69	66	72	275	12	32	10
2020/21	69	70	67	68	274	12	30	10
2021/22	69	69	70	67				
2022/23	69	69	69	70				
2023/24	69	69	69	69				
2024/25	69	69	69	69				
2025/26	69	69	69	69				
2026/27	69	69	69	69				

fiktive Zahlen

Allgemeinbildende Schulen	Schulverwaltungsamt	SCHULTRÄGER: Gothaer Bildungs GmbH Dez 20
AKTIV-Schule Erleben	STATISTIK ZUR ENTWICKLUNG DER SCHULBELEGUNG	

Quelle: Gobi

Schuljahr	Anzahl der Schüler in Klassenstufe.....				gesamt	Klassen	sonderpäd. Förderbed.	Schul-assistent
	1	2	3	4				
2006/07	36	39	28	26	129	6		
2010/11	44	29	40	43	156	8		
2014/15	36	42	36	45	159	8		
2015/16	44	37	39	36	156	8		
2016/17	39	45	36	40	160	8	1	1
2017/18	43	38	44	35	160	8	2	1
2018/19	37	43	38	42	160	8	1	1
2019/20	50	35	43	37	165	8	2	1
2020/21	49	49	38	40	176	8		1
2021/22	50	49	49	38				
2022/23	50	50	49	49				
2023/24	50	50	50	49				
2024/25	50	50	50	50				
2025/26	50	50	50	50				
2026/27	50	50	50	50				

fiktive Zahlen

Allgemeinbildende Schule Evangelische Regelschule	Schulverwaltungsamt STATISTIK ZUR ENTWICKLUNG DER SCHULBELEGUNG	SCHULTRÄGER: Evangelische Schulstiftung in Mitteldeutschland Dez 20
--	--	---

Quelle: evang. Schulstiftung

Schuljahr	Anzahl der Schüler in Klassenstufe.....										gesamt	Anzahl Klassen	sonderpäd. Förderbedarf	Schulassistent
	5	6	7	8	9	10								
2010/11	23	19	17								59	3		
2012/13	35	25	21	21	25						127	6		
2013/14	25	38	24	21	22	20					150	8	20	
2014/15	24	21	42	23	21	17					148	7	20	
2015/16	29	25	23	41	22	15					155	8	25	
2016/17	31	34	24	25	42	24					180	9	33	2
2017/18	41	31	34	24	25	42					197	10	35	2
2018/19	37	42	40	45	24	24					212	10	32	3
2019/20	48	38	47	48	44	24					249	11	33	3
2020/21	45	47	41	46	48	35					262	12	34	5
2021/22	48	45	47	41	46	48								
2022/23	48	48	45	47	41	46								
2023/24	48	48	48	45	47	41								
2024/25	48	48	48	48	45	47								
2025/26	48	48	48	48	48	45								

fiktive Zahlen

Auszug

Inklusionsbericht

Landkreis Gotha 2021

Grundschulen

Schulträger	Im Umbau	Barrierefrei			Zusatzräume je Schule Anzahl und qm	Aufzug	Behindertengerechte Toilette	Behindertengerechte Türen, Treppe, Handläufe	Schallschutzmaßnahmen	Planung bis 2025
		voll	teilw.	nicht						
Lk Gotha										
Dachwig		x			1	0	1	Ja	Ja 20%	
Friedrichroda		x			1	0	0	Ja	Ja 60%	Beh, Toilette
Friemar		x			1	0	1 + (1 SH)	Ja	Ja 90%	
Georgenthal		x			1	0	1 + (1 SH)	Ja	Ja 40%	
Goldbach	Im Umbau									Vollständige Umsetzung
Großfahner		X			1	0	1 (Hortgebäude)	Ja	Ja 20%	
Hörselgau		X			1	0	1	Ja	Ja 100%	
Mechterstadt				X	0	0	0	Nein	Nein	
Neudietendorf		X			1	1	1	Ja	Ja 30%	
Ohrdruf		X			1	1	1	Ja	Ja (100 % des neuen Schulteils) Nein alter Schulteil	
Schönau.d.W.		X			1	1	1	Ja	Ja 100%	
Sonneborn		X			0	0	0	Nein	Ja 40%	
Tambach-Dietlitz		X			0	0	0	teilweise	Ja 30%	
Wandersleben		X			1	0	0	Nein	Ja 40%	
Wechmar		x			1	1	1	Ja	Ja 60%	
Wölfis				x	1	0	1	ja	Ja 40%	

